



Invierte en Baja California

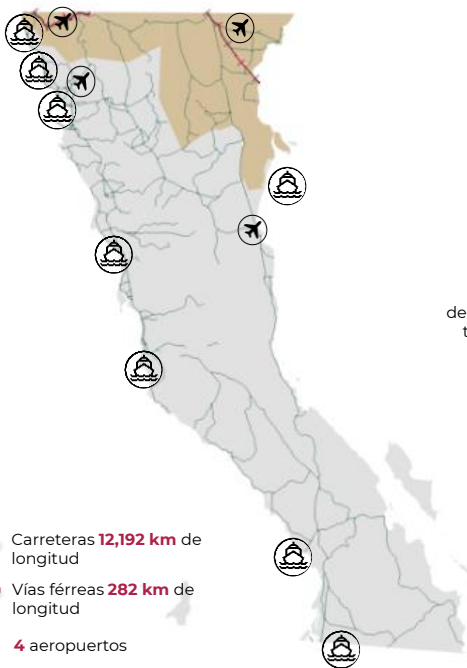
2023

Invierte en México. La estabilidad política, económica y social, sumados al fenómeno de la relocalización, posicionan a México como uno de los países más atractivos y competitivos a nivel internacional.

La **Ventanilla Única para Inversionistas** brinda acompañamiento a las empresas extranjeras en los trámites que deben realizarse en las distintas dependencias públicas del país de manera clara y transparente.



Infraestructura y recursos



3.7 millones de habitantes



71,450 km² de superficie, 3.6% del territorio nacional



Región **Noroeste**

Fuente: SICT-INEGI-Data México



Talento mexicano en educación superior

13,291
Egresados (2021-2022)



13
Instituciones
Fuente: SEP

4,562
Egresados en campos STEM

3,506
Ingeniería, manufactura y construcción

628
Tecnologías de la información y la comunicación

428
Ciencias naturales, matemáticas y estadística

Principales instituciones con mayor número de egresados



1,793



1,004



835

Ingeniería, manufactura y construcción egresados superiores y de posgrado:



445
Arquitectura y construcción



2,944
Ingeniería mecánica, eléctrica, electrónica, química y profesiones afines



117
Manufacturas y Procesos

Fuente: SEP (2021-2022)



Vocaciones económicas



Industrias manufactureras (Fabricación de maquinaria y equipo)



Comercio al por mayor



Comercio al por menor

Fuente: SE (2023)





Invierte en Baja California

2023



MIPYMES



105,215
empresas

- Micro **94,851**
- Pequeñas **8,008**
- Medianas **1,805**



Reparación y mantenimiento de maquinaria y equipo



Maquinado de piezas para maquinaria y equipo en general



Fabricación de equipo no electrónico y material desechable de uso médico

Fuente: INEGI (2019)



Sectores potenciales



Minería



Agroindustria



Servicios de Esparcimiento Culturales y Deportivos

Fuente: Data MX (2023)



Comercio exterior

49,757 **56,714**
MDD MDD

Compras internacionales Ventas internacionales



Principales indicadores



59.9%

↑ Producción manufacturera (INEGI 2021)



3.4 %

PIB nacional (INEGI)



8°

lugar nacional en progreso social (IPSM 2021)



571

Concesiones mineras a 2017 (INEGI)

Principales sectores exportados



Eléctrico, electrónico
20,257 MDD



Automotriz
8,658 MDD



Instrumentos médicos y de medición
6,995 MDD

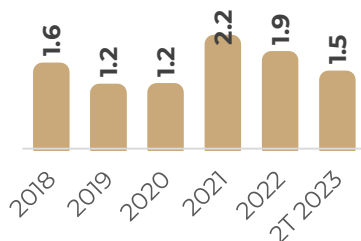


Inversión Extranjera Directa

IED histórica recibida (2018-2T 2023)

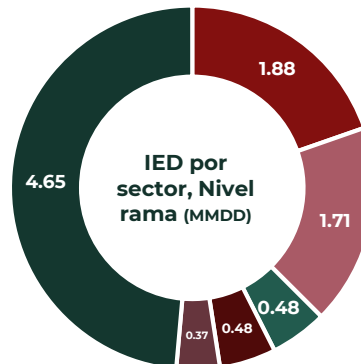
9.6
(MMDD)

Miles de millones de USD



Top 3 por origen de Inversión 2T 2023

1. E.U.A. 6.58 mmdd
2. Japón 0.92 mmdd
3. España 0.67 mmdd



- Fabricación de automóviles y camiones
- Transporte de gas natural por ductos
- Fabricación de componentes electrónicos
- Banca múltiple
- Fabricación de instrumentos de medición, control, navegación, y equipo médico electrónico
- Resto

Fuente: RNIE (2023)