



Invierte en Jalisco

2023

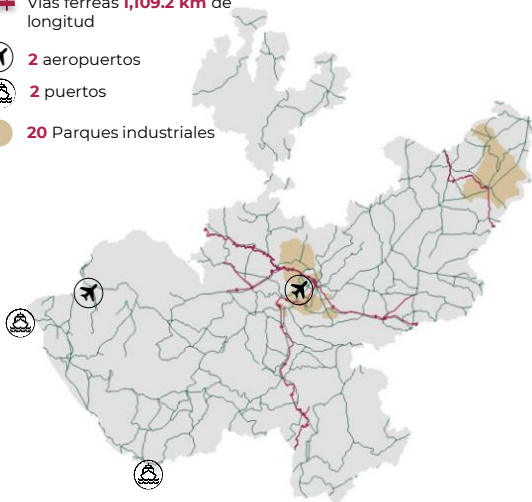
Invierte en México. La estabilidad política, económica y social, sumados al fenómeno de la relocalización, posicionan a México como uno de los países más atractivos y competitivos a nivel internacional.

La **Ventanilla Única para Inversionistas** brinda acompañamiento a las empresas extranjeras en los trámites que deben realizarse en las distintas dependencias públicas del país de manera clara y transparente.



Infraestructura y recursos

- Carreteras **34,068 km** de longitud
- Vías férreas **1,109.2 km** de longitud
- 2** aeropuertos
- 2** puertos
- 20** Parques industriales



8.3 millones de habitantes



78,595.9 km² de superficie, 4.0 % del territorio nacional



Región **Occidente**

Fuente: SICT-INEGI-Data México



Vocaciones económicas



Comercio al por mayor



Servicios inmobiliarios y de alquiler de bienes muebles e intangibles



Comercio al por menor

Fuente: SE (2023)



Talento mexicano en educación superior

22,862
Egresados (2021-2022)



20
Instituciones
Fuente: SEP

6,578
Egresados en campos STEM



4,678
Ingeniería, manufactura y construcción



1,322
Tecnologías de la información y la comunicación



578
Ciencias naturales, matemáticas y estadística

Principales instituciones

con mayor número de egresados



3,230



1,046



1,002

Ingeniería, manufactura y construcción

egresados superiores y de posgrado:



822

Arquitectura y construcción



3,602

Ingeniería mecánica, eléctrica, electrónica, química y profesiones afines.



254

Manufacturas y procesos

Fuente: SEP (2021-2022)





Invierte en Jalisco

2023



MIPYMES



335,120
empresas

- Micro **314,288**
- Pequeñas **16,834**
- Medianas **3,212**



Maquinado de piezas para maquinaria y equipo en general



Reparación y mantenimiento de maquinaria y equipo



Fabricación de estructuras metálicas

Fuente: INEGI (2019)



Sectores potenciales



Servicios educativos



Servicios financieros



Minería

Fuente: Data MX (2023)



Principales indicadores



5°

Competitividad (IMCO)



6.9 %

PIB nacional (INEGI)



5°

lugar nacional en progreso social (IPSM 2021)



1,365

Concesiones mineras a 2017 (INEGI)



Comercio exterior

46,395
MDD

Compras internacionales

34,938
MDD

Ventas internacionales

Principales sectores exportados



Eléctrico, electrónico
10,787 MDD



Aparatos mecánicos
5,559 MDD



Automotriz
4,185 MDD

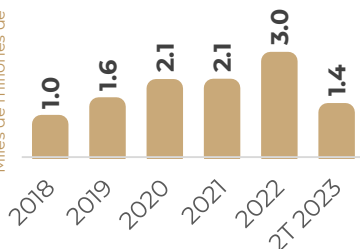


Inversión Extranjera Directa

IED histórica recibida (2018-2T 2023)

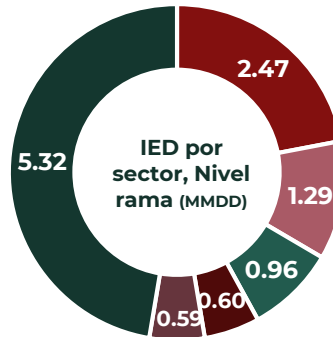
11.2
(MMDD)

Miles de millones de USD



Top 3 por origen de Inversión 2T 2023

1. E.U.A. 3.77 mmdd.
2. Reino Unido 2.02 mmdd.
3. España 1.38 mmdd.



- Industria de las bebidas
- Banca múltiple
- Fabricación de partes para vehículos automotores
- Pensiones y casas de huéspedes, y departamentos y casas amueblados con servicios de hotelería
- Fabricación de productos de hule
- Resto

Fuente: RNIIE (2023)