



# San Luis Potosí

Junio 2024



**61,138 km<sup>2</sup>**  
de superficie, 3.1% del  
territorio nacional

**58** Municipios

Región **Noreste**

**2.9** millones de  
habitantes  
(Mar. 2024)

**3.1** millones de habitantes  
(Proyección al 2030)

**1.4**  
millones

**1.5**  
millones

Fuente: INEGI



**1.3**  
millones

Población  
Económicamente  
Activa (PEA)  
(Mar. 2024)



**29**  
años

Edad  
promedio de  
la población  
(Dic. 2020)



**9.9**

Promedio de  
escolaridad  
(2022-2023)

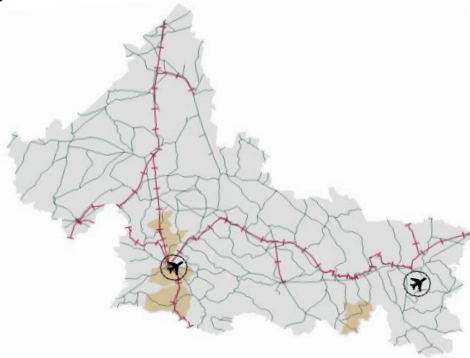


**2.3%** con  
respecto a la  
PEA

Tasa de  
desempleo  
(Mar. 2024)

Fuente: INEGI - SEP

## Infraestructura y recursos



**17** Parques industriales  
(2024)



ASIPONA cercana (2021):  
**Puerto de Tampico, Tamaulipas**

Carreteras:  
**14,727 km** de  
longitud (2022)



Infraestructura gasoductos  
(2023): **Sí, Público y Privado**

Vías férreas: **1,235**  
km de longitud  
(2021)



Recursos Hídricos (2019)  
Número de Acuíferos: **19**  
Disponibilidad: **Alta**

Concesionarios: Ferrocarril  
Mexicano, S.A. de C.V. y  
Kansas City Southern de  
México, S.A. de C.V.



Hogares con acceso a  
interne (2022): **65.1%**

**1** Aeropuerto  
Internacional (2024)  
Capacidad de Pasajeros:  
**718,639**  
Capacidad de Carga:  
**28,737 kg**



Distancia a las 3 principales aduanas  
carreteras fronterizas (km) (2022)

Nuevo Laredo:  
**719.0**

Ciudad Juárez:  
**2,428.5**

Tijuana:  
**1,378.1**

Fuente: SICT-INEGI - SEDECO

## Talento mexicano en educación superior

**9,580**

Egresados  
(2022-2023)



**3,864**

Egresados en  
campos STEM

**26**

Instituciones

**2,947**

Ingeniería,  
manufactura y  
construcción

**492**

Tecnologías de  
la información y  
la comunicación

**425**

Ciencias  
naturales,  
matemáticas y  
estadística

## Principales instituciones con mayor número de egresados STEM



Universidad  
Autónoma de San  
Luis Potosí

**1,239**



Universidad  
Tecnológica de  
San Luis Potosí

**601**

**UNIVERSIDAD  
POLITÉCNICA  
DE SAN LUIS POTOSÍ**

Universidad  
Politécnica de San  
Luis Potosí

**424**

## Ingeniería, manufactura y construcción

egresados superiores y de posgrado:

**347**

Arquitectura y  
construcción

**2,281**

Ingeniería mecánica,  
eléctrica,  
electrónica, química  
y profesiones afines

**319**

Manufacturas  
y procesos

Fuente: ANUIES (ciclo escolar 2022-2023)



# San Luis Potosí

Junio 2024



## MIPYMES



**113,450**

empresas

- Micro **105,786**
- Pequeñas **6,416**
- Medianas **1,248**

### Vocaciones alineadas a la política industrial



Fabricación de productos de herrería



Reparación y mantenimiento de maquinaria y equipo



Maquinado de piezas para maquinaria y equipo en general

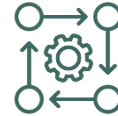
Fuente: INEGI – DENU (Mar. 2024)



## Sectores potenciales



Energías renovables



Logística



Automotriz

Fuente: SEDECO



## Comercio exterior



**2,958**

MDD

Compras internacionales



**3,453**

MDD

Ventas internacionales

### Principales sectores exportados



**1,321**

MDD

Vehículos terrestres, partes y accesorios



**776**

MDD

Máquinas, aparatos y material eléctrico, y sus partes



**389**

MDD

Máquinas, aparatos y artefactos mecánicos, y sus partes

Fuente: SE. Balanza Comercial de Mercancías de México (Mar. 2024)



## Principales indicadores

**16** posición PIB

\$ 538 mmdp a precios de mercado (Dic. 2022)

**\$ 188,584**

pesos de PIB per cápita (Dic. 2022)

**2.2 %**

PIB nacional (Dic. 2022)



**7.9%**

Crecimiento en la actividad económica (Dic. 2023)



**3**

Posición por crecimiento económico (Dic. 2023)

Fuente: INEGI



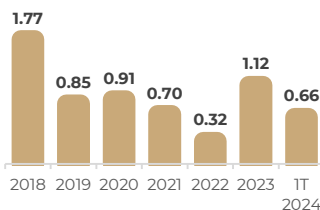
## Inversión Extranjera Directa

IED histórica recibida (2018-1T 2024)

**6.34**

(MMDD)


Miles de millones de USD



### Top 3 por origen de inversión primer trimestre de 2024

- 1 E.U.A. 2.38 mmdd
- 2 Alemania 1.76 mmdd
- 3 Canadá 0.97 mmdd

### IED por sector, nivel rama (MMDD)



Fuente: SE (Mar. 2024)