



# Durango

Agosto 2024



**123,364 km<sup>2</sup>**  
de superficie, 6.3% del  
territorio nacional

**39** Municipios

Región **Occidente**

**1.9** millones de  
habitantes  
(Mar. 2024)

**2.0** millones de habitantes  
(Proyección al 2030)

**0.9** millones **1.0** millones

Fuente: INEGI



**0.8**  
**millones**

Población  
Económicamente  
Activa (PEA)  
(Mar. 2024)



**27**  
**años**

Edad  
promedio de  
la población  
(Dic. 2020)



**10.0**

Promedio de  
escolaridad  
(2022-2023)



**3.1%** con  
respecto a la  
PEA

Tasa de  
desempleo  
(Mar. 2024)

Fuente: INEGI - SEP



## Infraestructura y recursos

**10** Parques industriales  
(2024)

Carreteras: **16,474 km**  
de longitud (2022)

Vías férreas: **1,196 km** de  
longitud (2021)  
Ferrocarril Mexicano, S.A. de C.V.  
Línea Coahuila Durango, S.A. de C.V.

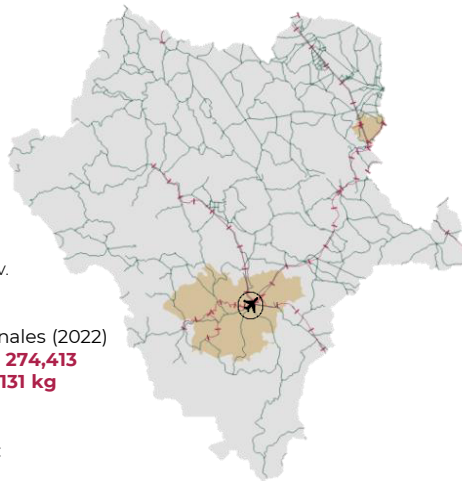
**1** Aeropuertos Internacionales (2022)  
Capacidad de Pasajeros: **274,413**  
Capacidad de Carga: **63,131 kg**

ASIPONA cercana (2022):  
**Puerto de Mazatlán,**  
**Sinaloa**

Infraestructura gasoductos (2023):  
**Sí, Público y Privado**

Recursos Hídricos (2019)  
Número de Acuíferos: **29**  
Disponibilidad: **Alta**

Hogares con acceso a  
internet (2022): **60.0 %**



Distancia a las 3 principales aduanas  
carreteras fronterizas (km) (2022)

Nuevo Laredo  
**835.5**

Ciudad Juárez  
**991.1**

Tijuana  
**2,112**

Fuente: SICT-INEGI-SEDECO



## Talento mexicano en educación superior

**8,557**

Egresados  
(2022-2023)



**27**

Instituciones

**2,773**

Egresados en  
campos STEM

**1,990**  
Ingeniería,  
manufactura y  
construcción

**490**  
Tecnologías de  
la información y  
la comunicación

**293**  
Ciencias  
naturales,  
matemáticas y  
estadística

## Principales instituciones

con mayor número de egresados STEM



Instituto Tecnológico  
de Durango

**790**



Instituto Tecnológico  
Superior de Lerdo

**361**



Universidad Juárez  
del Estado de  
Durango

**352**

## Ingeniería, manufactura y construcción

egresados superiores y de posgrado:

**387**

Arquitectura y  
construcción

**1,425**

Ingeniería mecánica,  
eléctrica,  
electrónica, química  
y profesiones afines

**178**

Manufacturas  
y procesos

Fuente: ANUIES (ciclo escolar 2022-2023)



# Durango

Agosto 2024



## MIPYMES



**66,766**

empresas

- Micro **61,667**
- Pequeñas **4,273**
- Medianas **826**

### Vocaciones alineadas a la política industrial



Fabricación de productos de herrería



Reparación y mantenimiento de maquinaria y equipo



Maquinado de piezas para maquinaria y equipo en general

Fuente: INEGI - DENUE (Mar. 2024)



## Principales indicadores

**26** posición PIB

\$ 297 mmdp a precios de mercado (Dic. 2022)

**\$ 157,552**

pesos de PIB per cápita (Dic. 2022)

**1.2 %**

PIB nacional (Dic. 2022)



**5.3 %**

Crecimiento en la actividad económica (Mar. 2024)



**3**

Posición por crecimiento económico (Mar. 2024)

Fuente: INEGI



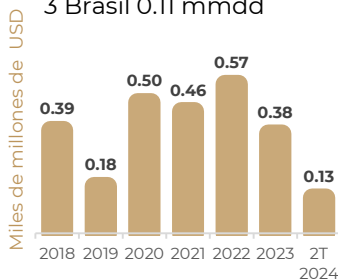
## Inversión Extranjera Directa

**IED histórica recibida (2018-2T 2024)**

**2.61**  
(MMDD)

**Top 3 por origen de inversión segundo trimestre de 2024**

- 1 Canadá 1.54 mmdd
- 2 E.U.A. 0.57 mmdd
- 3 Brasil 0.11 mmdd




## Sectores potenciales



IT Software y Energía



Aeronáutica y Aeroespacial



Semiconductores

Fuente: SEDECO



## Comercio exterior



**1,168**

MDD

Compras internacionales



**1,146**

MDD

Ventas internacionales

### Principales sectores exportados



**262**  
MDD

Máquinas, aparatos y material eléctrico, y sus partes



**175**  
MDD

Vehículos terrestres, partes y accesorios



**109**  
MDD

Animales vivos

Fuente: SE. Balanza Comercial de Mercancías de México (Jun. 2024)

### IED por sector, nivel rama (MMDD)

