



# Guanajuato

Agosto 2024



**30,607 km<sup>2</sup>**  
de superficie, 1.6% del  
territorio nacional

**46** Municipios

Región **Occidente**



**2.9**  
millones

Población  
Económicamente  
Activa (PEA)  
(Mar. 2024)



**28**  
años

Edad  
promedio de  
la población  
(Dic. 2020)



**9.3**

Promedio de  
escolaridad  
(2022-2023)



**3.1%** con  
respecto a la  
PEA

Tasa de  
desempleo  
(Mar. 2024)

**6.3** millones de  
habitantes  
(Mar. 2024)

**6.8** millones de habitantes  
(Proyección al 2030)



**3.0**  
millones



**3.3**  
millones

Fuente: INEGI - SEP

Fuente: INEGI



## Infraestructura y recursos

**45** Parques industriales (2023)

Carreteras: **13,855 km**  
de longitud (2022)

Vías férreas: **1,075 km** de  
longitud (2021)  
Kansas City Southern de México, S.A. de C.V.  
Ferrocarril Mexicano, S.A. de C.V.

**2** Aeropuertos Internacionales (2022)  
Capacidad de Pasajeros: **1,634,211**  
Capacidad de Carga: **4,438,080 kg**

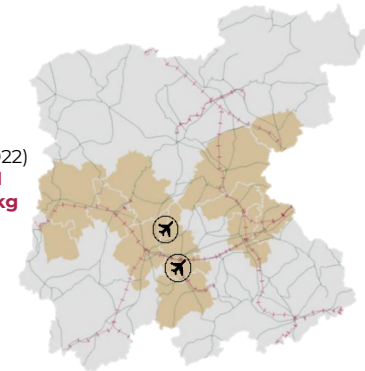
ASIPONA cercana (2022):  
**Puerto Lázaro Cárdenas,**  
**Michoacán**

Infraestructura gasoductos (2023):  
**Sí, Público y Privado**

Recursos Hídricos (2019)  
Número de Acuíferos: **19**  
Disponibilidad: **Muy Baja**

Hogares con acceso a  
internet (2022): **65.0 %**

Tipos de aduanas:  
**Interior**



Distancia a las 3 principales aduanas  
carreteras fronterizas (km) (2022)

Nuevo Laredo  
**901.6**

Ciudad Juárez  
**1,473.1**

Tijuana  
**2,594.0**

Fuente: SICT-INEGI



## Talento mexicano en educación superior

**21,374**  
Egresados  
(2022-2023)



**41**  
Instituciones

**9,559**  
Egresados en  
campos STEM

**7,614**  
Ingeniería,  
manufactura y  
construcción

**1,347**  
Tecnologías de  
la información y  
la comunicación

**598**  
Ciencias  
naturales,  
matemáticas y  
estadística

## Principales instituciones con mayor número de egresados STEM



Universidad  
Tecnológica de León

**1,595**



Universidad de  
Guanajuato

**1,114**



Universidad Virtual  
del Estado de  
Guanajuato

**868**

## Ingeniería, manufactura y construcción egresados superiores y de posgrado:



**675**  
Manufacturas y  
procesos



**6,656**  
Ingeniería mecánica,  
eléctrica,  
electrónica, química  
y profesiones afines



**283**  
Arquitectura y  
construcción

Fuente: ANUIES (ciclo escolar 2022-2023)



# Guanajuato

Agosto 2024

## MIPYMES



**271,988**  
empresas

- Micro **254,904**
- Pequeñas **14,460**
- Medianas **2,624**

### Vocaciones alineadas a la política industrial



Fabricación de productos de herrería



Reparación y mantenimiento de maquinaria y equipo



Maquinado de piezas para maquinaria y equipo en general

Fuente: INEGI - DENEUE (Mar. 2024)

## Principales indicadores

**5** posición PIB

\$ 1,129 mmdp a precios de mercado (Dic. 2022)

**\$ 179,056**

pesos de PIB per cápita (Dic. 2022)

**4.7 %**

PIB nacional (Dic. 2022)



**3.8 %**

Crecimiento en la actividad económica (Mar. 2024)



**7**

Posición por crecimiento económico (Mar. 2024)

Fuente: INEGI

## Inversión Extranjera Directa

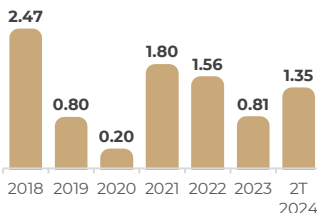
Top 3 por origen de inversión segundo trimestre de 2024

- 1 Japón 4.02 mmdd
- 2 E.U.A. 2.3 mmdd
- 3 España 1.1 mmdd

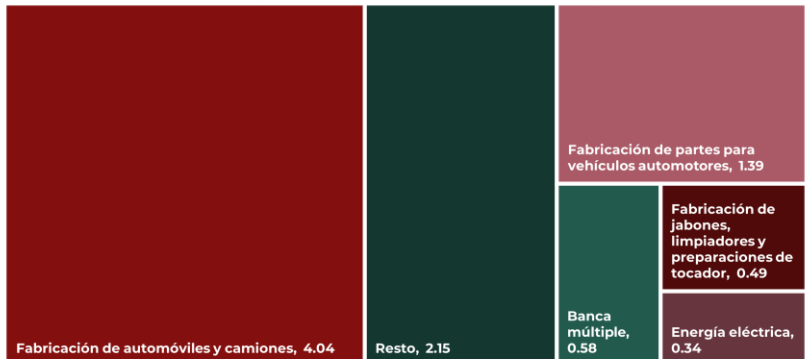
IED histórica recibida (2018-2T 2024)

**8.99**  
(MMDD)

Miles de millones de USD



## IED por sector, nivel rama (MMDD)



Fuente: SE (Jun. 2024)

## Sectores potenciales



Servicios de esparcimiento, culturales y deportivos



Construcción



Transportes, correos y almacenamiento

Fuente: Data MX

## Comercio exterior



**9,874**  
MDD

Compras internacionales



**10,766**  
MDD

Ventas internacionales

## Principales sectores exportados



**5,389**  
MDD

Vehículos terrestres, partes y accesorios



**876**  
MDD

Hortalizas, plantas, raíces y tubérculos alimenticios



**850**  
MDD

Máquinas, aparatos y artefactos mecánicos, y sus partes

Fuente: SE. Balanza Comercial de Mercancías de México (Jun. 2024)