



Michoacán de Ocampo

Agosto 2024



58,599 km²
de superficie, 3.0 % del territorio nacional

113 Municipios

Región **Occidente**

5.0 millones de habitantes
(Mar. 2024)

5.2 millones de habitantes
(Proyección al 2030)



2.4 millones



2.6 millones

Fuente: INEGI



2.3 millones

Población Económicamente Activa (PEA)
(Mar. 2024)



28 años

Edad promedio de la población
(Dic. 2020)



8.9

Promedio de escolaridad
(2022-2023)



1.7% con respecto a la PEA

Tasa de desempleo
(Mar. 2024)

Fuente: INEGI - SEP



Infraestructura y recursos

10 Parques industriales (2023)

Carreteras: **10,159 km** de longitud (2022)

Vías férreas: **1,242 km** de longitud (2021)

Concesionario: Kansas City Southern de México, S.A. de C.V.
Ferrocarril Mexicano, S.A. de C.V.

2 Aeropuertos internacionales (2022)

Capacidad de Pasajeros: **900,606**
Capacidad de Carga: **364 kg**

1 Puertos (2021)

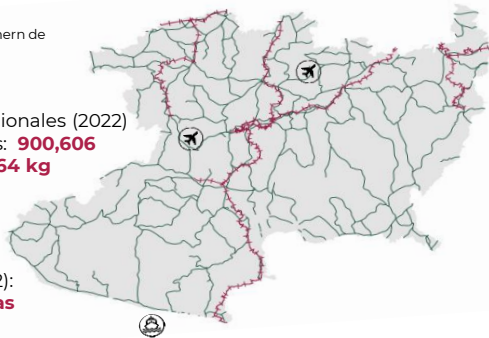
ASIPONA cercana (2022):
Puerto Lázaro Cárdenas

Infraestructura gasoductos (2023): **Sí, Público**

Recursos Hídricos (2019)
Número de Acuíferos: **22**
Disponibilidad: **Baja**

Hogares con acceso a internet (2022): **56.9 %**

Tipos de aduanas:
Marítima



Distancia a las 3 principales aduanas carreteras fronterizas (km) (2022)

Nuevo Laredo: **1,450.3**

Ciudad Juárez: **1,965.0**

Tijuana: **2,841.3**

Fuente: SICT-INEGI



Talento mexicano en educación superior

15,403

Egresados (2022-2023)



42

Instituciones

5,012

Egresados en campos STEM

3,089

Ingeniería, manufactura y construcción

1,184

Ciencias naturales, matemáticas y estadística

739

Tecnologías de la información y la comunicación

Principales instituciones

con mayor número de egresados STEM



Universidad Michoacana de San Nicolás de Hidalgo

1,705



Instituto Tecnológico de Morelia

714



Universidad Tecnológica de Morelia

Universidad Tecnológica de Morelia

459

Ingeniería, manufactura y construcción

egresados superiores y de posgrado:



636

Arquitectura y construcción



2,218

Ingeniería mecánica, eléctrica, química y profesiones afines



235

Manufacturas y procesos

Fuente: ANUIES (ciclo escolar 2022-2023)



Michoacán de Ocampo

Agosto 2024



MIPYMES



- Micro **248,720**
- Pequeñas **10,065**
- Medianas **1,576**

Vocaciones alineadas a la política industrial



Fabricación de productos de herrería



Reparación y mantenimiento de maquinaria y equipo



Pesca

Fuente: INEGI - DENUF (Mar. 2024)



Sectores potenciales



Servicios de alojamiento temporal y preparación de alimentos y bebidas



Industria del papel



Construcción de obras de ingeniería civil

Fuente: Data MX



Comercio exterior



1,511
MDD

Compras internacionales



3,263
MDD

Ventas internacionales

Principales sectores exportados



2,355
MDD

Frutas y frutos comestibles



310
MDD

Fundición, hierro y acero



175
MDD

Preparaciones de hortalizas, de frutas u otros frutos

Fuente: SE. Balanza Comercial de Mercancías de México (Jun. 2024)



Principales indicadores

13 posición PIB
\$ 647 mmdp a precios de mercado (Dic.2022)



0.3 %
Crecimiento en la actividad económica (Mar. 2024)

\$ 131,194
pesos de PIB per cápita (Dic. 2022)



26
Posición por crecimiento económico (Mar. 2024)

2.7 %
PIB nacional (Dic. 2022)

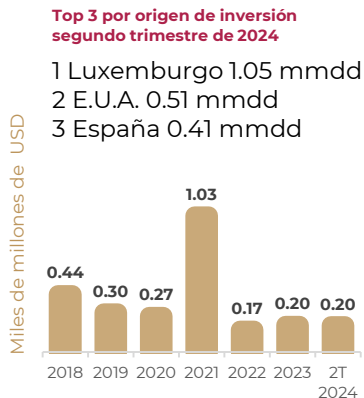
Fuente: INEGI



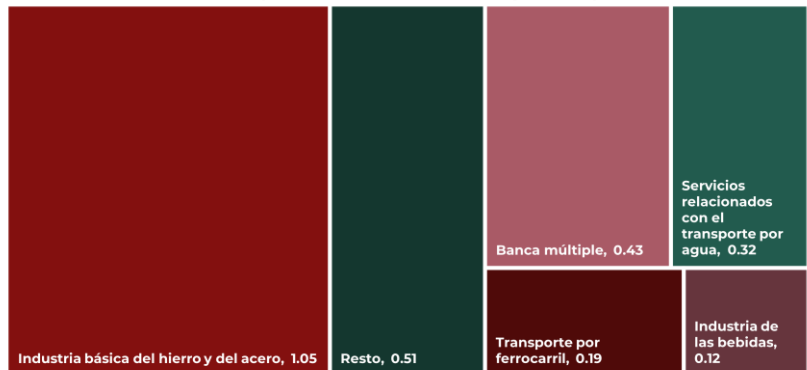
Inversión Extranjera Directa

IED histórica recibida (2018-2T 2024)

2.61
(MMDD)



IED por sector, nivel rama (MMDD)



Fuente: SE (Jun. 2024)