



Nuevo León

Agosto 2024



64,156 km²
de superficie, 3.3 % del territorio nacional

51 Municipios

Región **Noroeste**

6.1 millones de habitantes
(Mar. 2024)

6.9 millones de habitantes
(Proyección al 2030)

3.1 millones **3.1 millones**

Fuente: INEGI



3.0 millones

Población Económicamente Activa (PEA)
(Mar. 2024)



30 años

Edad promedio de la población
(Dic. 2020)



10.9

Promedio de escolaridad
(2022-2023)



2.9% con respecto a la PEA

Tasa de desempleo
(Mar. 2024)

Fuente: INEGI - SEP



Infraestructura y recursos

40 Parques industriales (2023)

Carreteras: **7,358 km** de longitud (2022)

Vías férreas: **1,092 km** de longitud (2021)

Concesionarios :Kansas City Southern de México, S.A. de C.V. Ferrocarril Mexicano, S.A. de C.V.

2 Aeropuertos Internacionales (2022)
Capacidad de Pasajeros: **5,943,565**
Capacidad de Carga: **64,704,807 kg**

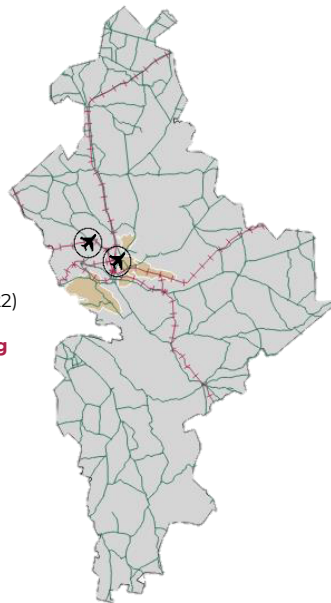
ASIPONA cercana(2022):
Puerto de Altamira, Tamaulipas

Infraestructura gasoductos(2023): **Sí, Público y Privado**

Recursos Hídricos (2019)
Número de Acuíferos: **23**
Disponibilidad: **Baja**

Hogares con acceso a internet (2022): **81.5 %**

Tipos de aduanas:
Fronteriza e Interior



Distancia a las 3 principales aduanas carreteras fronterizas (km) (2022)

Nuevo Laredo: **247.1** Ciudad Juárez: **1,169.2**

Tijuana: **2,290.1**

Fuente: SICT-INEGI



Talento mexicano en educación superior

27,113

Egresados (2022-2023)



29

Instituciones

7,433

Egresados en campos STEM

4,384
Ingeniería, manufactura y construcción

1,789
Tecnologías de la información y la comunicación

1,260
Ciencias naturales, matemáticas y estadística

Principales instituciones con mayor número de egresados STEM



Universidad Autónoma de Nuevo León

4,666



Universidad Tecnológica Santa Catarina

987



Universidad Tecnológica General Mariano Escobedo

842

Ingeniería, manufactura y construcción

egresados superiores y de posgrado:

865

Arquitectura y construcción

3,081

Ingeniería mecánica, eléctrica, electrónica, química y profesiones afines

438

Manufacturas y procesos

Fuente: ANUIES (ciclo escolar 2022-2023)



Nuevo León

Agosto 2024



MIPYMES

185,580
empresas

- Micro **163,016**
- Pequeñas **18,447**
- Medianas **4,117**

Vocaciones alineadas a la política industrial



Fabricación de productos de herrería



Reparación y mantenimiento de maquinaria y equipo



Maquinado de piezas para maquinaria y equipo en general

Fuente: INEGI - DENUE (Mar. 2024)



Principales indicadores

3 posición PIB

\$ 1,945 mmdp a precios de mercado (Dic. 2022)



3.5 %
Crecimiento en la actividad económica (Mar. 2024)

\$ 323,669

pesos de PIB per cápita (Dic. 2022)



12
Posición por crecimiento económico (Mar. 2024)

8.0 %

PIB nacional (Dic. 2022)

Fuente: INEGI



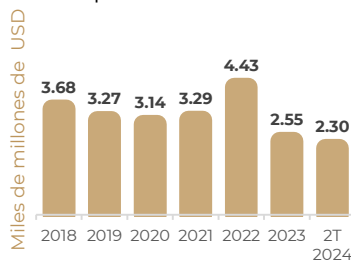
Inversión Extranjera Directa

Top 3 por origen de inversión segundo trimestre de 2024

- 1 E.U.A. 9.36 mmdd
- 2 Argentina 4.6 mmdd
- 3 España 1.57 mmdd

IED histórica recibida (2018-2T 2024)

22.67
(MMDD)



Sectores potenciales



Minería



Servicios de alojamiento temporal y preparación de alimentos y bebidas



Agricultura, cría y explotación de animales, aprovechamiento forestal, pesca y caza



Comercio exterior

Fuente: Data MX



15,683
MDD

Compras internacionales



14,995
MDD

Ventas internacionales

Principales sectores exportados



4,156
MDD

Máquinas, aparatos y artefactos mecánicos, y sus partes



3,135
MDD

Máquinas, aparatos y material eléctrico, y sus partes




2,150
MDD

Vehículos terrestres, partes y accesorios

Fuente: SE. Balanza Comercial de Mercancías de México (Mar. 2024)

IED por sector, nivel rama (MMDD)



Fuente: SE (Jun. 2024)