



# San Luis Potosí

Agosto 2024



**61,138 km<sup>2</sup>**  
de superficie, 3.1% del territorio nacional

**58** Municipios

Región **Noreste**

**2.9** millones de habitantes  
(Mar. 2024)

**3.1** millones de habitantes  
(Proyección al 2030)

**1.4** millones

**1.5** millones

Fuente: INEGI



**1.3**  
millones

Población Económicamente Activa (PEA)  
(Mar. 2024)



**29**  
años

Edad promedio de la población  
(Dic. 2020)



**9.9**

Promedio de escolaridad  
(2022-2023)

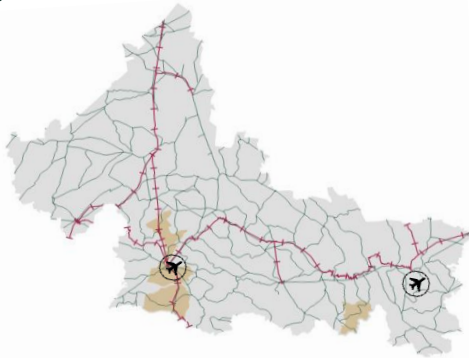


**2.3%** con respecto a la PEA

Tasa de desempleo  
(Mar. 2024)

Fuente: INEGI - SEP

## Infraestructura y recursos



**17** Parques industriales  
(2024)



ASIPONA cercana (2021):  
**Puerto de Tampico, Tamaulipas**

Carreteras:  
**14,727 km** de longitud (2022)



Infraestructura gasoductos  
(2023): **Sí, Público y Privado**

Vías férreas: **1,235 km** de longitud  
(2021)



Recursos Hídricos (2019)  
Número de Acuíferos: **19**  
Disponibilidad: **Alta**



Concesionarios: Ferrocarril Mexicano, S.A. de C.V. y Kansas City Southern de México, S.A. de C.V.



Hogares con acceso a internet (2022): **65.1%**

Distancia a las 3 principales aduanas carreteras fronterizas (km) (2022)

Nuevo Laredo:  
**719.0**

Ciudad Juárez:  
**2,428.5**

Tijuana:  
**1,378.1**

Fuente: SICT-INEGI -SEDECO

## Talento mexicano en educación superior



**9,580**

Egresados  
(2022-2023)



**26**

Instituciones

**3,864**

Egresados en campos STEM

**2,947**

Ingeniería, manufactura y construcción

**492**

Tecnologías de la información y la comunicación

**425**

Ciencias naturales, matemáticas y estadística

## Principales instituciones con mayor número de egresados STEM



Universidad Autónoma de San Luis Potosí

**1,239**



Universidad Tecnológica de San Luis Potosí

Universidad Tecnológica de San Luis Potosí

**601**

UNIVERSIDAD POLITÉCNICA DE SAN LUIS POTOSÍ

Universidad Politécnica de San Luis Potosí

**424**

## Ingeniería, manufactura y construcción

egresados superiores y de posgrado:

**347**

Arquitectura y construcción

**2,281**

Ingeniería mecánica, eléctrica, electrónica, química y profesiones afines

**319**

Manufacturas y procesos

Fuente: ANUIES (ciclo escolar 2022-2023)



# San Luis Potosí

Agosto 2024



## MIPYMES



**113,450**

empresas

- Micro **105,786**
- Pequeñas **6,416**
- Medianas **1,248**

### Vocaciones alineadas a la política industrial



Fabricación de productos de herrería



Reparación y mantenimiento de maquinaria y equipo



Maquinado de piezas para maquinaria y equipo en general

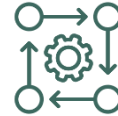
Fuente: INEGI - DENU (Mar. 2024)



## Sectores potenciales



Energías renovables



Logística



Automotriz

Fuente: SEDECO



## Comercio exterior



**6,320**

MDD

Compras internacionales



**7,172**

MDD

Ventas internacionales

## Principales indicadores

**16** posición PIB

\$ 538 mmdp a precios de mercado (Dic. 2022)



**3.4 %**

Crecimiento en la actividad económica (Mar. 2024)

**\$ 188,584**

pesos de PIB per cápita (Dic. 2022)



**13**

Posición por crecimiento económico (Mar. 2024)

**2.2 %**

PIB nacional (Dic. 2022)

Fuente: INEGI

## Principales sectores exportados



**2,708**

MDD

Vehículos terrestres, partes y accesorios



**1,581**

MDD

Máquinas, aparatos y material eléctrico, y sus partes



**851**

MDD

Máquinas, aparatos y artefactos mecánicos, y sus partes

Fuente: SE. Balanza Comercial de Mercancías de México (Jun. 2024)



## Inversión Extranjera Directa

### Top 3 por origen de inversión segundo trimestre de 2024

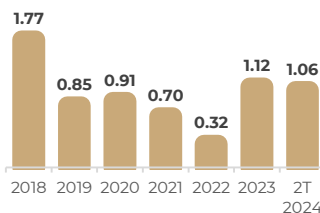
- 1 E.U.A. 2.39 mmdd
- 2 Alemania 1.97 mmdd
- 3 Canadá 0.98 mmdd

IED histórica recibida (2018-2T 2024)

**6.74**

(MMDD)

Miles de millones de USD



### IED por sector, nivel rama (MMDD)



Fuente: SE (Jun. 2024)