



Veracruz

Agosto 2024



71,824 km²
de superficie, 3.7% del
territorio nacional

212 Municipios

Región **Sur - Sureste**



3.6
millones

Población
Económicamente
Activa (PEA)
(Mar. 2024)



31
años

Edad
promedio de
la población
(Dic. 2020)



9.0

Promedio de
escolaridad
(2022-2023)



1.7% con
respecto a la
PEA

Tasa de
desempleo
(Mar. 2024)

8.1 millones de habitantes
(Mar. 2024)



3.8
millones



4.3
millones

8.1 millones de habitantes
(Proyección al 2030)

Fuente: INEGI



Infraestructura y recursos

17 Parques industriales (2023)

Carreteras: **28,721 km** de
longitud (2022)

Vías férreas: **1,807 km** de
longitud (2021)

Concesionarios: Kansas City Southern de México,
S.A. de C.V.
Ferrosur, S.A. de C.V.
Ferrocarril del Istmo de Tehuantepec, S.A. de C.V.

1 Aeropuerto Internacional (2022)
Capacidad de Pasajeros: **746,631**
Capacidad de Carga: **964,345 kg**

10 Puertos (2022)

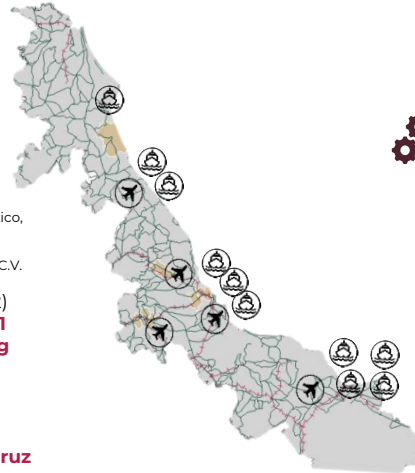
ASIPONA cercana (2021):
Coatzacoalcos, Tuxpan y Veracruz

Infraestructura gasoductos (2023):
Sí, Público y Privado

Recursos Hídricos (2019)
Número de Acuíferos: **18**
Disponibilidad: **Alta**

Hogares con acceso a
internet (2022): **53.9%**

Tipo de aduanas:
Marítima



Distancia a las 3 principales aduanas
carreteras fronterizas (km) (2022)

Nuevo Laredo:
1,221.4

Ciudad Juárez:
2,202.5

Tijuana:
3,323.4

Fuente: SICT-INEGI



Talento mexicano en educación superior

25,837

Egresados
(2022-2023)



48

Instituciones

10,538

Egresados en
campos STEM

8,506

Ingeniería,
manufactura y
construcción

1,479

Tecnologías de
la información y
la comunicación

553

Ciencias
naturales,
matemáticas y
estadística

Principales instituciones

con mayor número de egresados STEM



Universidad Veracruzana

Universidad Veracruzana



Universidad Tecnológica del Centro de Veracruz



Instituto Tecnológico de Orizaba

1,854

Ingeniería, manufactura y construcción

egresados superiores y de posgrado:



708

Arquitectura y construcción



7,256

Ingeniería mecánica,
eléctrica,
electrónica, química
y profesiones afines



542

Manufacturas y procesos

Fuente: ANUIES (ciclo escolar 2022-2023)



Veracruz

Agosto 2024



MIPYMES



326,580
empresas

- Micro **308,395**
- Pequeñas **15,609**
- Medianas **2,576**

Vocaciones alineadas a la política industrial



Fabricación de productos de herrería



Pesca



Reparación y mantenimiento de maquinaria y equipo

Fuente: INEGI - DENUE (Mar. 2024)



Principales indicadores

6 posición PIB

\$ 1,033 mmdp a precios de mercado (Dic. 2022)



3.6 %

Crecimiento en la actividad económica (Mar. 2024)

\$ 126,732

pesos de PIB per cápita (Dic. 2022)



10

Posición por crecimiento económico (Mar. 2024)

4.3 %

PIB nacional (Dic. 2022)

Fuente: INEGI



Inversión Extranjera Directa

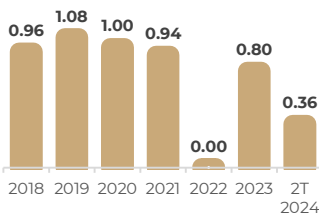
IED histórica recibida (2018-2T 2024)

5.14
(MMDD)

Miles de millones de USD

Top 3 por origen de inversión segundo trimestre de 2024

- 1 E.U.A. 1.33 mmdd
- 2 España 0.76 mmdd
- 3 Argentina 0.63 mmdd



Sectores potenciales



Transportes, correos y almacenamiento



Industrias manufactureras



Minería petrolera

Fuente: SEDECO



Comercio exterior



2,050
MDD

Compras internacionales



2,314
MDD

Ventas internacionales

Principales sectores exportados



945
MDD

Manufacturas de fundición, de hierro o acero



192
MDD

Azúcares y artículos de confitería

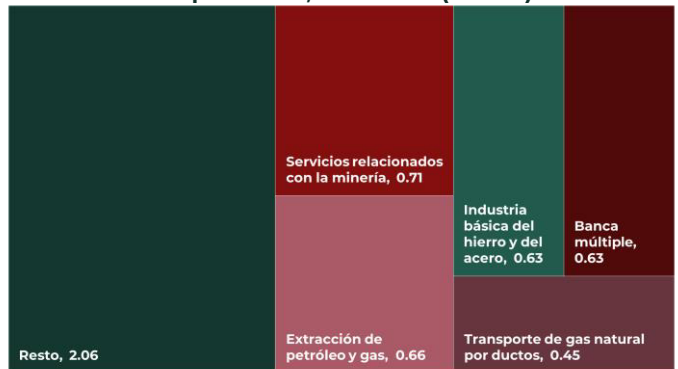


164
MDD

Productos químicos inorgánicos

Fuente: SE. Balanza Comercial de Mercancías de México (Jun. 2024)

IED por sector, nivel rama (MMDD)



Fuente: SE (Jun. 2024)