



Aguascalientes

Diciembre 2024



5,615.7 km²
de superficie, 0.3 % del
territorio nacional

11 Municipios

Región **Occidente**



0.7 millones

Población
Económicamente
Activa (PEA)
(Jun. 2024)



27 años

Edad
promedio de
la población
(Dic. 2020)



10.6

Promedio de
escolaridad
(2022-2023)



3.4 % con
respecto a la
PEA

Tasa de
desempleo
(Jun. 2024)

Fuente: INEGI-SEP

1.5 millones de habitantes
(Jun. 2024)

1.6 millones de habitantes
(Proyección al 2030)



0.7 millones



0.8 millones

Fuente: INEGI

INFRAESTRUCTURA Y RECURSOS

TALENTO MEXICANO EN EDUCACIÓN SUPERIOR

16 Parques industriales
(2023)

Carreteras: **2,401 km**
de longitud (2022)

Vías férreas: **223 km** de
longitud (2021)

Concesionarios:
Kansas City Southern de México, S.A. de C.V.
Ferrocarril Mexicano, S.A. de C.V.

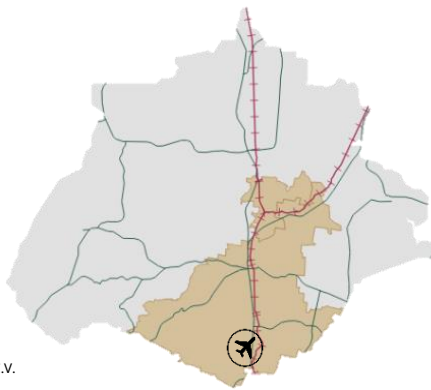
1 Aeropuerto Internacional (2022)
Capacidad de Pasajeros: **555,601**
Capacidad de Carga: **159,275 kg**

ASIPONA cercana (2022):
**Puerto de Manzanillo,
Colima**

Infraestructura
gasoductos (2023):
Sí, Privado

Hogares con acceso a
internet (2022): **75.8%**

Tipos de aduanas:
Interior



Recursos Hídricos (2019):
Número de Acuíferos: **5**
Disponibilidad: **Muy baja**

Distancia a las 3 principales
aduanas carreteras
fronterizas (km) (2022):

Nuevo Laredo:
809.6

Ciudad Juárez:
1,314.1

Tijuana:
2,435.0

Fuente: SICT-INEGI

8,270

Egresados
(2022-2023)



18

Instituciones

3,258

Egresados en
campos STEM

2,486

Ingeniería,
manufactura y
construcción

630

Tecnologías de la
información y la
comunicación

142

Ciencias
naturales,
matemáticas y
estadística

Principales instituciones

con mayor número de egresados STEM



Universidad
Tecnológica de
Aguascalientes

777



UNIVERSIDAD AUTÓNOMA
DE AGUASCALIENTES

Universidad
Autónoma de
Aguascalientes

757



Instituto Tecnológico
de Aguascalientes

623

Ingeniería, manufactura y construcción

egresados superiores y de posgrado:



175

Arquitectura y
construcción



2,137

Ingeniería mecánica,
eléctrica, electrónica, química
y profesiones afines



174

Manufacturas
y procesos

Fuente: ANUIES (ciclo escolar 2022-2023)



Gobierno de
México

Economía
Secretaría de Economía



Aguascalientes

Diciembre 2024

MIPYMES

61,584
empresas

- Micro **56,399**
- Pequeñas **4,332**
- Medianas **853**

Vocaciones alineadas a la política industrial



Fabricación de productos de herrería



Reparación y mantenimiento de maquinaria y equipo



Maquinado de piezas para maquinaria y equipo en general

Fuente: INEGI - DENU (Mar. 2024)

PRINCIPALES INDICADORES

24 posición PIB

\$ 317 mmdp a precios de mercado (Dic. 2022)



2.1 %
Crecimiento en la actividad económica (Jun. 2024)

\$ 215,206

pesos de PIB per cápita (Dic. 2022)



18
Posición por crecimiento económico (Jun. 2024)

1.3 %

PIB nacional (Dic. 2022)

Fuente: INEGI

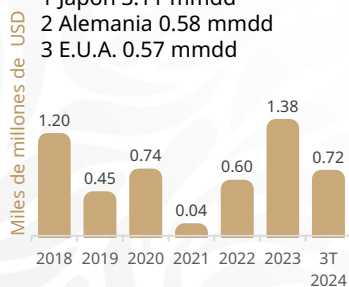
INVERSIÓN EXTRANJERA DIRECTA

IED histórica recibida (2018-3T 2024)

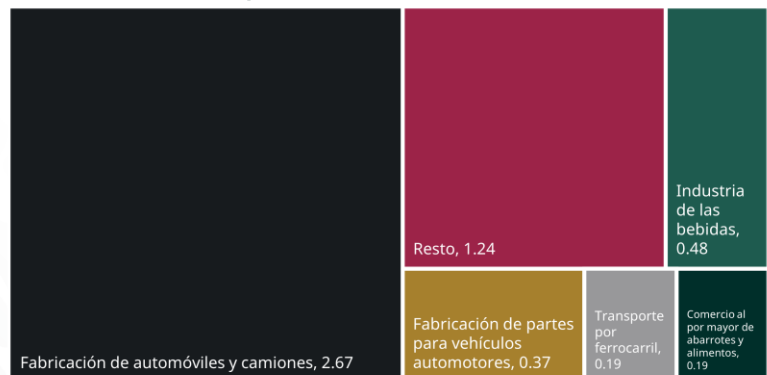
5.14
(MMDD)

Top 3 por origen de inversión tercer trimestre de 2024

- 1 Japón 3.11 mmdd
- 2 Alemania 0.58 mmdd
- 3 E.U.A. 0.57 mmdd



IED por sector, nivel rama (MMDD)



Fuente: SE (sep. 2024)

SECTORES POTENCIALES



Servicios educativos



Información en medios masivos



Minería

Fuente: Data MX

COMERCIO EXTERIOR



5,924
MDD

Compras internacionales



5,354
MDD

Ventas internacionales

Principales sectores exportados



3,233
MDD

Vehículos terrestres, partes y accesorios



489
MDD

Máquinas, aparatos y artefactos mecánicos, y sus partes



346
MDD

Instrumentos y aparatos de óptica, fotografía o cinematografía

Fuente: SE. Balanza Comercial de Mercancías de México (Sep. 2024)

