



Ciudad de México

Diciembre 2024



1,494 km²
de superficie, 0.08% del
territorio nacional

16 Alcaldías
Región **Centro**



5.0 millones

Población
Económicamente
Activa (PEA)
(Jun. 2024)



35 años

Edad
promedio de
la población
(Dic. 2020)



11.6

Promedio de
escolaridad
(2022-2023)



4.0 % con
respecto a la
PEA

Tasa de
desempleo
(Jun. 2024)

9.3 millones de habitantes
(Jun. 2024)



4.3 millones



5.0 millones

Fuente: INEGI

9.1 millones de habitantes
(Proyección al 2030)

Fuente: INEGI - SEP

INFRAESTRUCTURA Y RECURSOS

14 Parques industriales (2023)

105 km de
longitud (2022)

281 km de
longitud (2021)

Concesionarios: Ferrocarril y Terminal del Valle de
México, S.A. de C.V.;
Kansas City Southern de México, S.A. de C.V. y Ferrosur,
S.A. de C.V.

1 Aeropuertos Internacionales (2022)
Capacidad de Pasajeros: **30,877,512**
Capacidad de Carga: **521,416,603 kg**

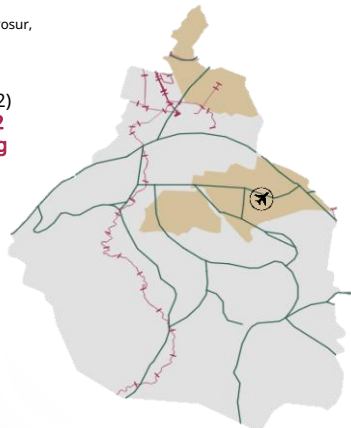
ASIPONA cercana (2022):
Puerto de Tuxpan, Veracruz

Infraestructura gasoductos
(2023): **Sí, Privado**

Recursos Hídricos (2019)
Número de Acuíferos: **1**
Disponibilidad: **Baja**

Hogares con acceso a
internet (2022): **86.0 %**

Tipos de aduanas: **Aérea
e Interior**



Distancia a las 3 principales aduanas
carreteras fronterizas (km) (2022)

Nuevo Laredo
1,247.0

Ciudad Juárez
1,883.0

Tijuana
3,004.0

Fuente: SICT-INEGI

TALENTO MEXICANO EN EDUCACIÓN SUPERIOR

70,895

Egresados
(2022-2023)



60

Instituciones

20,501

Egresados en
campos STEM

11,231

Ingeniería,
manufactura y
construcción



5,556



Ciencias
naturales,
matemáticas y
estadística

3,714



Tecnologías de la
información y la
comunicación

Principales instituciones
con mayor número de egresados STEM



Instituto Politécnico
Nacional

8,559



Universidad Nacional
Autónoma de México

7,326



Casa abierta al tiempo

Universidad
Autónoma
Metropolitana

2,065

Ingeniería, manufactura y construcción
egresados superiores y de posgrado:



2,612

Arquitectura y
construcción



7,268

Ingeniería mecánica,
eléctrica, electrónica,
química y profesiones
afines



1,351

Manufacturas
y procesos

Fuente: ANUIES (ciclo escolar 2022-2023)



Gobierno de
México

Economía
Secretaría de Economía



Ciudad de México

Diciembre 2024

MIPYMES



472,821
Empresas

- Micro **432,422**
- Pequeñas **32,034**
- Medianas **8,365**

Vocaciones alineadas a la política industrial



Fabricación de productos de herrería



Reparación y mantenimiento de maquinaria y equipo



Maquinado de piezas para maquinaria y equipo en general

Fuente: INEGI - DENUE (Mar. 2024)

PRINCIPALES INDICADORES

1 posición PIB

\$ 3,640 mmdp a precios de mercado (Dic. 2022)



-0.3 %

Crecimiento en la actividad económica (Jun. 2024)

\$ 390,979

pesos de PIB per cápita (Dic. 2022)



27

Posición por crecimiento económico (Jun. 2024)

15 %

PIB nacional (Dic. 2022)

Fuente: INEGI

SECTORES POTENCIALES



Transportes, correos y almacenamiento



Servicios inmobiliarios y de alquiler de bienes muebles e intangibles



Servicios educativos

Fuente: Data MX

COMERCIO EXTERIOR



134,741
MDD

Compras internacionales



100,564
MDD

Ventas internacionales

Principales sectores exportados



46,020
MDD

Vehículos terrestres, partes y accesorios



20,633
MDD

Combustibles, aceites y ceras minerales



7,772
MDD

Máquinas, aparatos y artefactos mecánicos, y sus partes

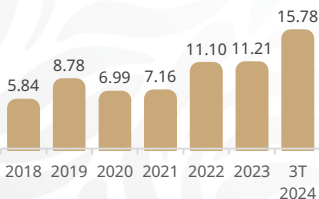
Fuente: SE. Balanza Comercial de Mercancías de México (Sep. 2024)

INVERSIÓN EXTRANJERA DIRECTA

IED histórica recibida (2018-3T 2024)

66.86
(MDD)


Miles de millones de USD



Top 3 por origen de inversión tercer trimestre de 2024

- 1 E.U.A. 32.02 mmdd
- 2 Canadá 5.51 mmdd
- 3 España 4.98 mmdd

IED por sector, nivel rama (MMDD)



Fuente: SE (sep. 2024)

