



Coahuila de Zaragoza

Diciembre 2024



151,595 km²
de superficie, 7.7% del
territorio nacional

38 Municipios

Región **Noreste**

3.3 millones de habitantes
(Jun. 2024)

3.6 millones de habitantes
(Proyección al 2030)

1.7 millones **1.7 millones**

Fuente: INEGI



1.6 millones

Población
Económicamente
Activa (PEA)
(Jun. 2024)



29 años

Edad promedio
de la población
(Dic. 2020)



10.6

Promedio de
escolaridad
(2022-2023)



3.7 % con
respecto a la
PEA

Tasa de
desempleo
(Jun. 2024)

Fuente: INEGI - SEP

INFRAESTRUCTURA Y RECURSOS

109 Parques industriales (2024)

Carreteras: **8,763 km**
de longitud (2022)

Vías férreas: **2,218 km** de
longitud (2021)
Concesionarios: Ferrocarril Mexicano, S.A. de
C.V. y Línea Coahuila Durango, S.A. de C.V.

5 Aeropuertos Internacionales (2022)
Capacidad de Pasajeros: **357,077**
Capacidad de Carga: **8,180,896 kg**

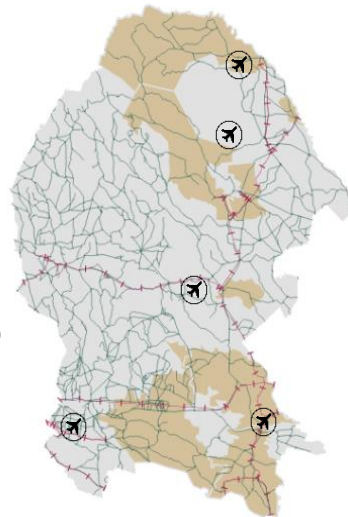
ASIPONA cercana (2022):
Puerto de Altamira, Tamaulipas

Infraestructura gasoductos
(2023): **Sí, Público**

Recursos Hídricos (2019)
Número de Acuíferos: **28**
Disponibilidad: **Baja**

Hogares con acceso a
internet (2022): **70.0 %**

Tipos de aduanas:
Fronteriza e Interior



Distancia a las 3 principales aduanas
carreteras fronterizas (km) (2022)

Nuevo Laredo **592.5** Ciudad Juárez **816.2**
Tijuana **1,937.1**

Fuente: SICT-INEGI-SEDECO

TALENTO MEXICANO EN EDUCACIÓN SUPERIOR

16,006
Egresados
(2022-2023)



40
Instituciones

7,121
Ingeniería,
manufactura y
construcción

643
Tecnologías de la
información y la
comunicación

406
Ciencias
naturales,
matemáticas y
estadística

Principales instituciones
con mayor número de egresados STEM



Universidad
Tecnológica de
Coahuila

1,093



Universidad
Tecnológica de
Torreón

1,091



Universidad
Autónoma de Coahuila

1,052

Ingeniería, manufactura y construcción
egresados superiores y de posgrado:



779
Manufacturas y
procesos



6,192
Ingeniería mecánica,
eléctrica, electrónica,
química y profesiones
afines



150
Arquitectura y
construcción

Fuente: ANUIES (ciclo escolar 2022-2023)





Coahuila de Zaragoza

Diciembre 2024

MIPYMES



114,146
empresas

- Micro **103,53**
- Pequeñas **8,781**
- Medianas **1,834**

Vocaciones alineadas a la política industrial



Fabricación de productos de herrería



Reparación y mantenimiento de maquinaria y equipo



Maquinado de piezas para maquinaria y equipo en general

Fuente: INEGI - DENUE (Mar. 2024)

SECTORES POTENCIALES



Servicios de apoyo a los negocios y manejo de residuos, y servicios de remediación



Servicios inmobiliarios y de alquiler de bienes muebles e intangibles



Agricultura, cría y explotación de animales, aprovechamiento forestal, pesca y caza

Fuente: Data MX

COMERCIO EXTERIOR



14,007
MDD

Compras internacionales



24,902
MDD

Ventas internacionales

PRINCIPALES INDICADORES

8 posición PIB

\$ 922 mmdp a precios de mercado (Dic. 2022)



1 %

Crecimiento en la actividad económica (Jun. 2024)

\$ 281,226

pesos de PIB per cápita (Dic. 2022)



24

Posición por crecimiento económico (Jun. 2024)

3.8 %

PIB nacional (Dic. 2022)

Fuente: INEGI

Principales sectores exportados



4,965
MDD

Vehículos terrestres, partes y accesorios



4,909
MDD

Máquinas, aparatos y artefactos mecánicos, y sus partes



3,170
MDD

Bebidas, líquidos alcohólicos y vinagre

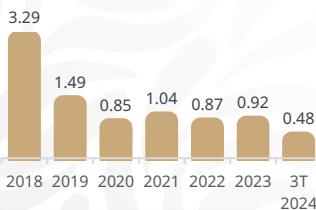
Fuente: SE. Balanza Comercial de Mercancías de México (Sep. 2024)

INVERSIÓN EXTRANJERA DIRECTA

IED histórica recibida (2018-3T 2024)

8.95
(MMDD)


Miles de millones de USD



Top 3 por origen de inversión tercer trimestre de 2024

- 1 E.U.A. 3.26 mmdp
- 2 Italia 1.49 mmdp
- 3 Canadá 1.2 mmdp

IED por sector, nivel rama (MMDD)



Fuente: SE (sep. 2024)

