



Durango

Diciembre 2024



123,364 km²
 de superficie, 6.3% del
 territorio nacional

39 Municipios

Región **Occidente**

1.9 millones de habitantes
 (Jun. 2024)

2.0 millones de habitantes
 (Proyección al 2030)

0.9 millones **1.0 millones**

Fuente: INEGI



0.9 millones

Población
 Económicamente
 Activa (PEA)
 (Jun. 2024)



27 años

Edad
 promedio de la
 población (Dic.
 2020)



10.0

Promedio de
 escolaridad
 (2022-2023)



2.8 % con
 respecto a la
 PEA

Tasa de
 desempleo
 (Jun. 2024)

Fuente: INEGI - SEP

INFRAESTRUCTURA Y RECURSOS

10 Parques industriales
 (2024)

Carreteras: **16,474 km**
 de longitud (2022)

Vías férreas: **1,196 km** de
 longitud (2021)
 Ferrocarril Mexicano, S.A. de C.V.
 Línea Coahuila Durango, S.A. de C.V.

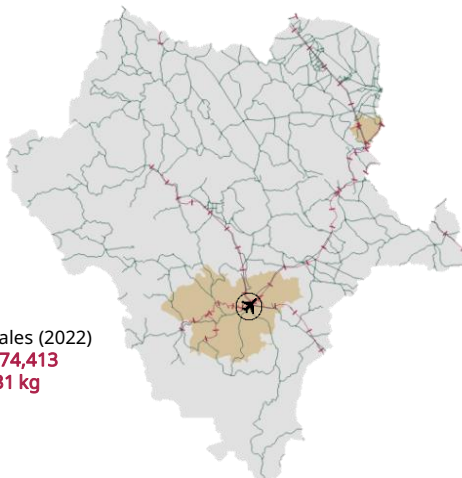
1 Aeropuertos Internacionales (2022)
 Capacidad de Pasajeros: **274,413**
 Capacidad de Carga: **63,131 kg**

ASIPONA cercana (2022):
Puerto de Mazatlán,
Sinaloa

Infraestructura gasoductos (2023): **Sí,**
Público y Privado

Recursos Hídricos (2019)
 Número de Acuíferos: **29**
 Disponibilidad: **Alta**

Hogares con acceso a
 internet (2022): **60.0 %**



Distancia a las 3 principales aduanas
 carreteras fronterizas (km) (2022)

Nuevo Laredo **835.5** Ciudad Juárez **991.1**

Tijuana
2,112

Fuente: SICT-INEGI-SEDECO

TALENTO MEXICANO EN EDUCACIÓN SUPERIOR

8,557
 Egresados
 (2022-2023)



27

Instituciones

2,773
 Egresados en
 campos STEM

1,990
 Ingeniería,
 manufactura y
 construcción

490
 Tecnologías de la
 información y la
 comunicación

293
 Ciencias
 naturales,
 matemáticas y
 estadística

Principales instituciones con mayor número de egresados STEM



Instituto Tecnológico
 de Durango

790



Instituto Tecnológico
 Superior de Lerdo

361



Universidad Juárez del
 Estado de Durango

352

Ingeniería, manufactura y construcción egresados superiores y de posgrado:

387

Arquitectura y
 construcción

1,425

Ingeniería mecánica,
 eléctrica, electrónica,
 química y profesiones
 afines

178

Manufacturas y
 procesos

Fuente: ANUIES (ciclo escolar 2022-2023)





Durango

Diciembre 2024

MIPYMES

66,766
empresas

- Micro 61,667
- Pequeñas 4,273
- Medianas 826

Vocaciones alineadas a la política industrial



Fabricación de productos de herrería



Reparación y mantenimiento de maquinaria y equipo



Maquinado de piezas para maquinaria y equipo en general

Fuente: INEGI - DENUE (Mar. 2024)

PRINCIPALES INDICADORES

26 posición PIB
\$ 297 mmdp a precios de mercado (Dic. 2022)



7.7 %
Crecimiento en la actividad económica (Jun. 2024)

\$ 157,552
pesos de PIB per cápita (Dic. 2022)



1
Posición por crecimiento económico (Jun. 2024)

1.2 %
PIB nacional (Dic. 2022)

INVERSIÓN EXTRANJERA DIRECTA

Fuente: INEGI


SECTORES POTENCIALES



IT Software y Energía



Aeronáutica y Aeroespacial



Semiconductores

Fuente: SEDECO

COMERCIO EXTERIOR



1,784
MDD

Compras internacionales



1,783
MDD

Ventas internacionales

Principales sectores exportados



396
MDD

Máquinas, aparatos y material eléctrico, y sus partes



263
MDD

Vehículos terrestres, partes y accesorios



171
MDD

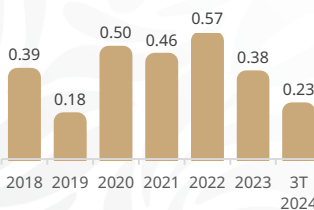
Perlas finas o cultivadas; piedras y metales preciosos; bisutería

Fuente: SE. Balanza Comercial de Mercancías de México (Sep. 2024)

IED histórica recibida (2018-3T 2024)

2.70
(M MDD)

Miles de millones de USD



Top 3 por origen de inversión tercer trimestre de 2024

- 1 Canadá 1.56 mmdd
- 2 E.U.A. 0.57 mmdd
- 3 Brasil 0.11 mmdd

IED por sector, nivel rama (MMDD)



Fuente: SE (sep. 2024)



Gobierno de México

Economía
Secretaría de Economía