



Quintana Roo

Diciembre 2024



44,705 km²
de superficie, 2.3% del
territorio nacional

11 Municipios

Región **Sur - Sureste**

1.9 millones de habitantes
(Jun. 2024)

0.9 millones **1.0 millones**

2.3 millones de habitantes
(Proyección al 2030)

Fuente: INEGI



1.0 millones

Población
Económicamente
Activa (PEA)
(Jun. 2024)



28 años

Edad
promedio de
la población
(Dic. 2020)



10.5

Promedio de
escolaridad
(2022-2023)



2.6 % con
respecto a la
PEA

Tasa de
desempleo
(Jun. 2024)

Fuente: INEGI - SEP

INFRAESTRUCTURA Y RECURSOS

7 Parques industriales (2023)

Carreteras: **5,819 km** de longitud
(2022)

Vías férreas: **en construcción**
Concesionarios: Tren Maya

3 Aeropuertos Internacionales (2022)
Capacidad de Pasajeros: **24,684,364**
Capacidad de Carga: **30,752,929 km**

14 Puertos (2021)

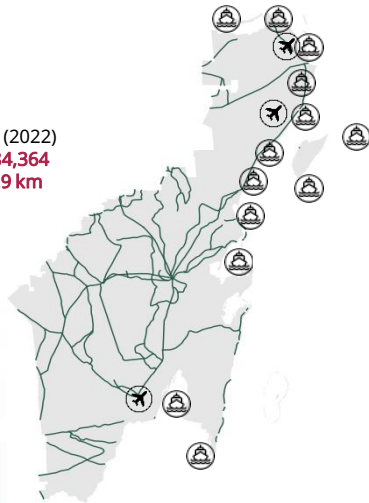
ASIPONA cercana(2022):
Puerto Progreso, Yucatán

Infraestructura gasoductos
(2022): **Sin disponibilidad**

Recursos Hídricos (2019)
Número de Acuíferos: **2**
Disponibilidad: **Baja**

Hogares con acceso a
internet(2022): **77.5%**

Tipos de aduanas:
 Fronteriza y Marítima



Distancia a las 3 principales aduanas
carreteras fronterizas (km) (2022)

Nuevo Laredo: **2,262.3** Ciudad Juárez: **3,239.7**

Tijuana: **4,360.6**

Fuente: SICT-INEGI

TALENTO MEXICANO EN EDUCACIÓN SUPERIOR

4,655
Egresados
(2022-2023)



19
Instituciones

926
Egresados en
campos STEM

470
Ingeniería,
manufactura y
construcción

328
Tecnologías de la
información y la
comunicación

128
Ciencias
naturales,
matemáticas y
estadística

Principales instituciones
con mayor número de egresados STEM



Instituto Tecnológico
de Chetumal

201



Universidad
Tecnológica de
Cancún

191



Universidad del Caribe

107

Ingeniería, manufactura y construcción
egresados superiores y de posgrado:

131

Arquitectura y
construcción

319

Ingeniería mecánica,
eléctrica, electrónica,
química y profesiones
afines

20

Manufacturas
y procesos

Fuente: ANUIES (ciclo escolar 2022-2023)



Gobierno de
México

Economía
Secretaría de Economía



Quintana Roo

Diciembre 2024

MIPYMES

66,245
empresas

- Micro **59,244**
- Pequeñas **5,873**
- Medianas **1,128**

Vocaciones alineadas a la política industrial



Fabricación de productos de herrería



Reparación y mantenimiento de maquinaria y equipo



Pesca

Fuente: INEGI - DENUE (Mar. 2024)

PRINCIPALES INDICADORES

23 posición PIB
\$ 358 mmdp a precios de mercado
(Dic. 2022)



5.9 %
Crecimiento en la actividad económica
(Jun. 2024)

\$ 184,596
pesos de PIB per cápita
(Dic. 2022)



4
Posición por crecimiento económico
(Jun. 2024)

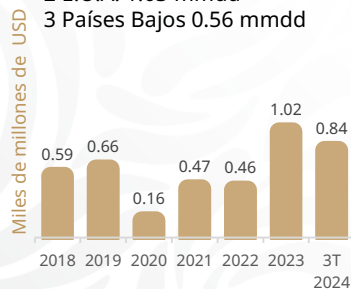
1.5 %
PIB nacional
(Dic. 2022)

Fuente: INEGI

INVERSIÓN EXTRANJERA DIRECTA

IED histórica recibida (2018-3T 2024)

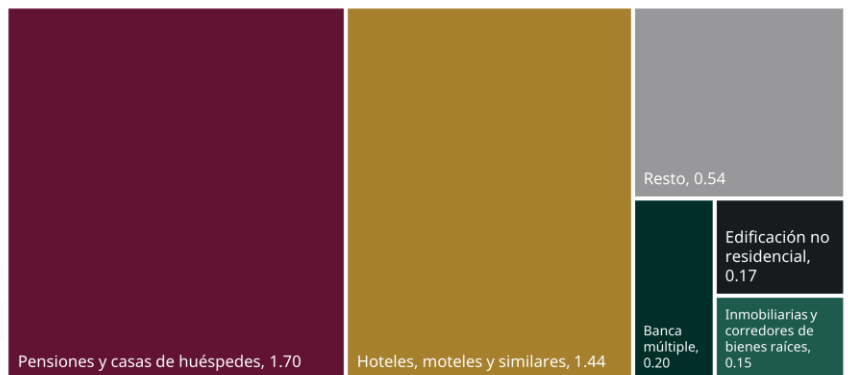
4.21
(MMDD)



Top 3 por origen de inversión tercer trimestre de 2024

- 1 España 1.43 mmdd
- 2 E.U.A. 1.03 mmdd
- 3 Países Bajos 0.56 mmdd

IED por sector, nivel rama (MMDD)



Fuente: SE (sep. 2024)

SECTORES POTENCIALES



Servicios de salud y de asistencia social



Agricultura, cría y explotación de animales, aprovechamiento forestal, pesca y caza



Minería

Fuente: Data MX

COMERCIO EXTERIOR



461
MDD

Compras internacionales



99
MDD

Ventas internacionales

Principales sectores exportados



26
MDD

Vidrio y sus manufacturas



11
MDD

Azúcares y artículos de confitería



6
MDD

Máquinas, aparatos y artefactos mecánicos, y sus partes

Fuente: SE. Balanza Comercial de Mercancías de México (Sep. 2024)



Gobierno de **México**

Economía
Secretaría de Economía