



San Luis Potosí

Diciembre 2024



61,138 km²
 de superficie, 3.1% del
 territorio nacional

58 Municipios

Región **Noreste**

2.9 millones de habitantes
 (Jun. 2024)

1.4 millones **1.5** millones

3.1 millones de habitantes
 (Proyección al 2030)

Fuente: INEGI



1.3
 millones

Población
 Económicamente
 Activa (PEA)
 (Jun. 2024)



29
 años

Edad
 promedio de
 la población
 (Dic. 2020)



9.9

Promedio de
 escolaridad
 (2022-2023)



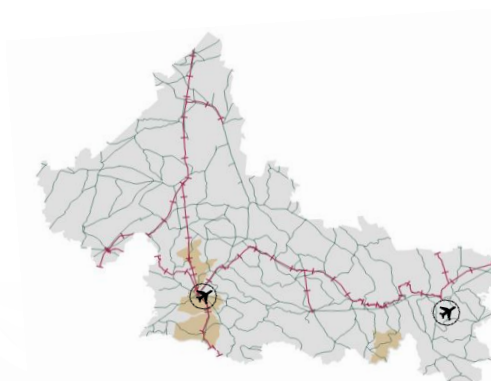
2.6 % con
 respecto a la
 PEA

Tasa de
 desempleo
 (Jun. 2024)

Fuente: INEGI - SEP

INFRAESTRUCTURA Y RECURSOS

TALENTO MEXICANO EN EDUCACIÓN SUPERIOR



17 Parques industriales
 (2024)

ASIPONA cercana (2021):
Puerto de Tampico, Tamaulipas

Carreteras:
14,727 km de
 longitud (2022)

Infraestructura gasoductos (2023):
Sí, Público y Privado

Vías férreas: **1,235**
km de longitud
 (2021)

Recursos Hídricos (2019)
 Número de Acuíferos: **19**
 Disponibilidad: **Alta**

Concesionarios: Ferrocarril
 Mexicano, S.A. de C.V. y
 Kansas City Southern de
 México, S.A. de C.V.

Hogares con acceso a
 internet (2022): **65.1%**

1 Aeropuerto
 Internacional (2024)
 Capacidad de Pasajeros:
718,639
 Capacidad de Carga:
28,737 kg

Distancia a las 3 principales aduanas
 carreteras fronterizas (km) (2022)

Nuevo Laredo: **719.0**
 Ciudad Juárez: **2,428.5**
 Tijuana: **1,378.1**

Fuente: SICT-INEGI - SEDECO

9,580

Egresados
 (2022-2023)



26

Instituciones

3,864

Egresados en
 campos STEM

2,947

Ingeniería,
 manufactura y
 construcción

492

Tecnologías de la
 información y la
 comunicación

425

Ciencias
 naturales,
 matemáticas y
 estadística

Principales instituciones
 con mayor número de egresados STEM



Universidad
 Autónoma de San Luis
 Potosí

1,239



Universidad
 Tecnológica de San
 Luis Potosí

Universidad
 Tecnológica de San
 Luis Potosí

601



Universidad
 Politécnica de San Luis
 Potosí

424

Ingeniería, manufactura y construcción
 egresados superiores y de posgrado:



347

Arquitectura y
 construcción



2,281

Ingeniería mecánica,
 eléctrica, electrónica,
 química y profesiones
 afines



319

Manufacturas y
 procesos

Fuente: ANUIES (ciclo escolar 2022-2023)



Gobierno de
México

Economía
 Secretaría de Economía



San Luis Potosí

Diciembre 2024

MIPYMES

113,450
empresas

- Micro **105,786**
- Pequeñas **6,416**
- Medianas **1,248**

Vocaciones alineadas a la política industrial



Fabricación de productos de herrería



Reparación y mantenimiento de maquinaria y equipo



Maquinado de piezas para maquinaria y equipo en general

Fuente: INEGI - DENU (Mar. 2024)

PRINCIPALES INDICADORES

16 posición PIB
\$ 538 mmdd a precios de mercado (Dic. 2022)



2.4 %
Crecimiento en la actividad económica (Jun. 2024)

\$ 188,584
pesos de PIB per cápita (Dic. 2022)



16
Posición por crecimiento económico (Jun. 2024)

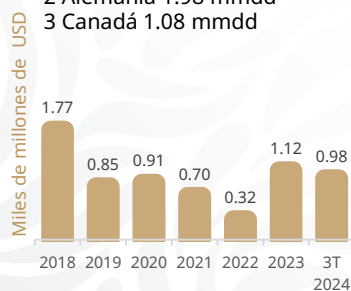
2.2 %
PIB nacional (Dic. 2022)

Fuente: INEGI

INVERSIÓN EXTRANJERA DIRECTA

IED histórica recibida (2018-3T 2024)

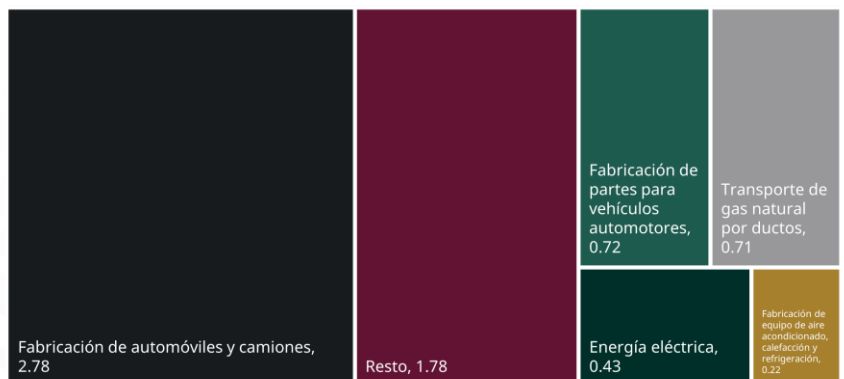
6.66
(MMDD)



Top 3 por origen de inversión tercer trimestre de 2024

- 1 E.U.A. 2.07 mmdd
- 2 Alemania 1.98 mmdd
- 3 Canadá 1.08 mmdd

IED por sector, nivel rama (MMDD)



Fuente: SE (sep. 2024)

SECTORES POTENCIALES



Energías renovables



Logística



Automotriz

Fuente: SEDECO

COMERCIO EXTERIOR



9,387
MDD

Compras internacionales



10,683
MDD

Ventas internacionales

Principales sectores exportados



3,861
MDD

Vehículos terrestres, partes y accesorios



2,380
MDD

Máquinas, aparatos y material eléctrico, y sus partes



1,349
MDD

Máquinas, aparatos y artefactos mecánicos, y sus partes

Fuente: SE. Balanza Comercial de Mercancías de México (Sep. 2024)

