



Zacatecas

Diciembre 2024



75,275 km²
de superficie, 3.8% del
territorio nacional

58 Municipios

Región **Occidente**

1.7 millones de habitantes
(Jun. 2024)

0.8 millones **0.9 millones**

1.8 millones de habitantes
(Proyección al 2030)

Fuente: INEGI



0.7 millones

Población
Económicamente
Activa (PEA)
(Jun. 2024)



28 años

Edad
promedio de
la población
(Dic. 2020)



9.5

Promedio de
escolaridad
(2022-2023)



2.9 % con
respecto a la
PEA

Tasa de
desempleo
(Jun. 2024)

Fuente: INEGI-SEP

INFRAESTRUCTURA Y RECURSOS

TALENTO MEXICANO EN EDUCACIÓN SUPERIOR

5 Parques industriales (2023)

Carreteras: 12,260 km
de longitud (2022)

Vías férreas: 671 km de
longitud (2022)

Concesionarios: Línea Coahuila
Durango, S.A. de C.V.
Kansas City Southern de México,
S.A. de C.V.
Ferrocarril Mexicano, S.A. de C.V.

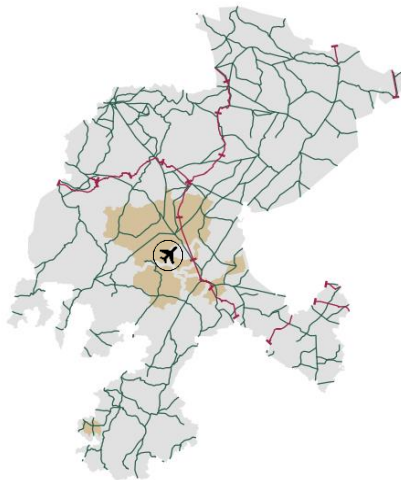
1 Aeropuerto
Internacional (2022)
Capacidad de
Pasajeros: **286,670**
Capacidad de Carga:
227 kg

ASIPONA cercana (2022):
Puerto de Mazatlán,
Sinaloa

Infraestructura
gasoductos (2023):
Sí, Privado

Recursos Hídricos (2019)
Número de Acuíferos: **34**
Disponibilidad: **Baja**

Hogares con acceso a
internet (2022): **68.6%**



Distancia a las 3 principales aduanas
carreteras fronterizas (km) (2022)

Nuevo Laredo: **692.8** Ciudad Juárez: **1,187.7**

Tijuana:
2,308.6

Fuente: SICT-INEGI

6,180

Egresados
(2022-2023)



25
Instituciones

2,123

Egresados en
campos STEM

1,719

Ingeniería,
manufactura y
construcción

221

Tecnologías de la
información y la
comunicación

183

Ciencias
naturales,
matemáticas y
estadística

Principales instituciones
con mayor número de egresados STEM



Universidad
Autónoma de
Zacatecas

450



Instituto Tecnológico
de Zacatecas

397



Universidad
Tecnológica del Estado
de Zacatecas

305

Ingeniería, manufactura y construcción
egresados superiores y de posgrado:



323

Arquitectura y
construcción



1,129

Ingeniería mecánica,
eléctrica, electrónica,
química y profesiones
afines



267

Manufacturas y
procesos

Fuente: ANUIES (ciclo escolar 2022-2023)



Gobierno de
México

Economía
Secretaría de Economía



Zacatecas

Diciembre 2024

MIPYMES

69,385
empresas

- Micro **65,624**
- Pequeñas **3,242**
- Medianas **519**

Vocaciones alineadas a la política industrial



Fabricación de productos de herrería



Reparación y mantenimiento de maquinaria y equipo



Pesca

Fuente: INEGI - DENU (Mar. 2024)

PRINCIPALES INDICADORES

28 posición PIB
\$ 221 mmdp a precios de mercado (Dic. 2022)



4.1 %
Crecimiento en la actividad económica (Jun. 2024)

\$ 135,163
pesos de PIB per cápita (Dic. 2022)



7
Posición por crecimiento económico (Jun. 2024)

0.9 %
PIB nacional (Dic. 2022)

Fuente: INEGI

INVERSIÓN EXTRANJERA DIRECTA

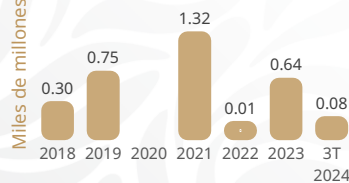
IED histórica recibida (2018-3T 2024)

2.69
(MMDD)

Miles de millones de USD

Top 3 por origen de inversión tercer trimestre de 2024

- 1 E.U.A. 1.03 mmdd
- 2 Canadá 0.22 mmdd
- 3 Bélgica 0.16 mmdd



SECTORES POTENCIALES



Industrias manufactureras



Transportes, correos y almacenamiento



Servicios educativos

Fuente: Data MX

COMERCIO EXTERIOR



609
MDD

Compras internacionales



982
MDD

Ventas internacionales

Principales sectores exportados



242
MDD

Perlas finas o cultivadas; piedras y metales preciosos; bisutería



181
MDD

Máquinas, aparatos y material eléctrico, y sus partes




162
MDD

Bebidas, líquidos alcohólicos y vinagre

Fuente: SE. Balanza Comercial de Mercancías de México (Sep. 2024)

IED por sector, nivel rama (MMDD)



Fuente: SE (sep. 2024)



Gobierno de **México**

Economía
Secretaría de Economía