



Puebla

Marzo 2025



6.6 millones de habitantes (2024)

34,310 km² de superficie, 1.7% del territorio nacional

217 Municipios

Región **Sur - sureste**

3.1 millones **3.5 millones**

Fuente: INEGI



3.1 millones

Población Económicamente Activa (PEA) (2024)



28 años

Edad promedio de la población (Dic. 2020)



9.4

Promedio de escolaridad (2022-2023)



2.2 % con respecto a la PEA

Tasa de desempleo (2024)

Fuente: INEGI - SEP

INFRAESTRUCTURA Y RECURSOS

20 Parques industriales (2024)

Carreteras: 11,556 km de longitud (2023)

Vías férreas: 1,065 km de longitud (2021)

Concesionarios: Ferrocarril del Istmo de Tehuantepec, S.A. de C.V. Ferrosur, S.A. de C.V.

1 Aeropuerto internacional (2022)
Capacidad de Pasajeros: **406,020**
Capacidad de Carga: **8,324,623 kg**

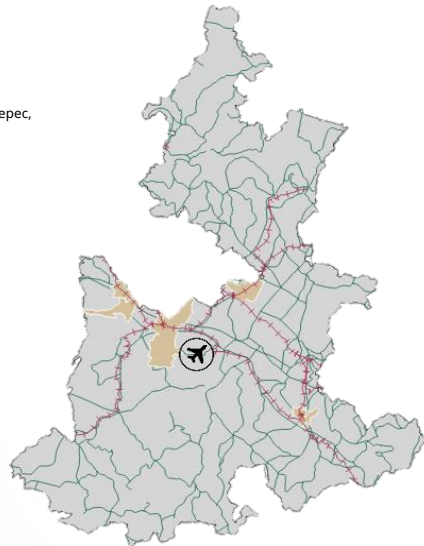
ASIPONA cercana (2022): **Puerto de Tuxpan, Veracruz**

Infraestructura gasoductos: (2023) **Sí, Público y Privado**

Recursos Hídricos (2019)
Número de Acuíferos: **6**
Disponibilidad: **Media**

Hogares con acceso a internet (2022): **58.1 %**

Tipo de aduana: **Interior**



Distancia a las 3 principales aduanas carreteras fronterizas (km) (2022)

Nuevo Laredo: **1,328.5**

Ciudad Juárez: **1,964.5**

Tijuana: **3,085.4**

Fuente: SICT-INEGI-SEDECO

TALENTO MEXICANO EN EDUCACIÓN SUPERIOR

30,520

Egresados (2023-2024)



58

Instituciones

10,715

Egresados en campos STEM

7,651

Ingeniería, manufactura y construcción

1,780

Tecnologías de la información y la comunicación

1,284

Ciencias naturales, matemáticas y estadística

Principales instituciones con mayor número de egresados STEM



Benemérita Universidad Autónoma de Puebla

3,512



Universidad Tecnológica de Puebla

1,080



Universidad Tecnológica de Huejotzingo

816

Ingeniería, manufactura y construcción

egresados superiores y de posgrado:



937

Arquitectura y construcción



5,935

Ingeniería mecánica, eléctrica, electrónica, química y profesiones afines



779

Manufacturas y procesos

Fuente: ANUIES (ciclo escolar 2023-2024)



Gobierno de **México**

Economía
Secretaría de Economía



Puebla

Marzo 2025

MIPYMES



404,766

empresas

- Micro 390,010
- Pequeñas 12,506
- Medianas 2,250

Fuente: INEGI - DENU (Mar. 2025)

SECTORES POTENCIALES



Generación de energías limpias



Agroindustria



Automotriz



Servicios médicos



Tecnologías de la comunicación

Fuente: SEDECO

PRINCIPALES INDICADORES

10 posición PIB

\$ 1,099 mmdp a precios de mercado (2023)



5.5 %

Crecimiento en la actividad económica (Sep. 2024)

\$ 167,422

pesos de PIB per cápita (2023)



4

Posición por crecimiento económico (Sep. 2024)

3.5 %

PIB nacional (2023)

Fuente: INEGI

COMERCIO EXTERIOR



15,660 MDD

Compras internacionales



22,769 MDD

Ventas internacionales

Principales sectores exportados



15,080 MDD

Vehículos terrestres, partes y accesorios



2,473 MDD

Máquinas, aparatos y artefactos mecánicos, y sus partes



1,322 MDD

Preparaciones a base de cereales, harina, almidón, fécula o leche

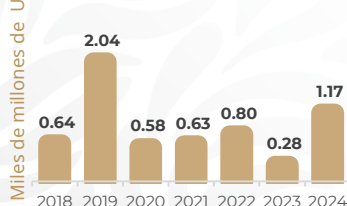
Fuente: SE. Balanza Comercial de Mercancías de México (2024)

INVERSIÓN EXTRANJERA DIRECTA

IED histórica recibida (2018 - 2024)

6.14 (MMDD)

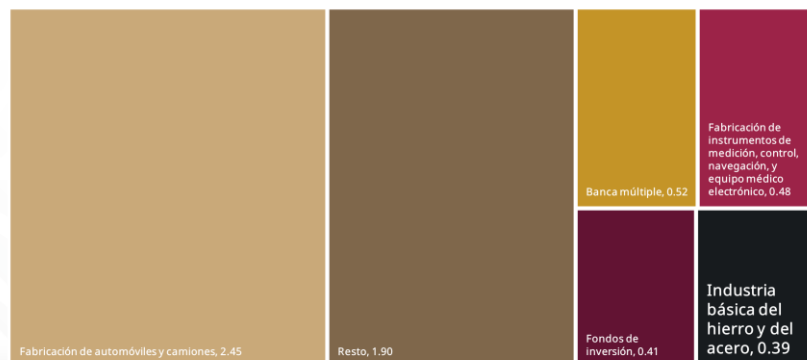
Miles de millones de USD



Top 3 por origen de inversión de 2024

- 1 Alemania 3.17 mmdd
- 2 E. U. A. 1.02 mmdd
- 3 España 0.7 mmdd

IED por sector, nivel rama (MMDD)



Fuente: SE (2024)



Gobierno de México

Economía
Secretaría de Economía