



San Luis Potosí

Marzo 2025



61,138 km²
 de superficie, 3.1% del
 territorio nacional

58 Municipios

Región **Noreste**

2.9 millones de habitantes
 (2024)

1.4 millones **1.5 millones**

Fuente: INEGI



1.3 millones

Población Económicamente Activa (PEA) (2024)



29 años

Edad promedio de la población (Dic. 2020)



9.9

Promedio de escolaridad (2022-2023)



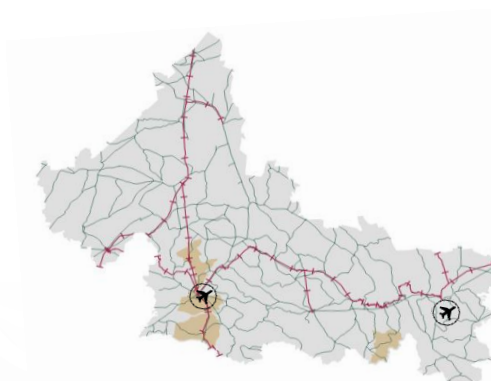
3.2 % con respecto a la PEA

Tasa de desempleo (2024)

Fuente: INEGI - SEP

INFRAESTRUCTURA Y RECURSOS

TALENTO MEXICANO EN EDUCACIÓN SUPERIOR



17 Parques industriales (2024)



ASIPONA cercana (2021): **Puerto de Tampico, Tamaulipas**

Carreteras: **14,727 km** de longitud (2022)



Infraestructura gasoductos (2023): **Sí, Público y Privado**

Vías férreas: **1,235 km** de longitud (2021)



Recursos Hídricos (2019) Número de Acuíferos: **19** Disponibilidad: **Alta**

Concesionarios: Ferrocarril Mexicano, S.A. de C.V. y Kansas City Southern de México, S.A. de C.V.



Hogares con acceso a internet (2022): **65.1%**

1 Aeropuerto Internacional (2024)
 Capacidad de Pasajeros: **718,639**
 Capacidad de Carga: **28,737 kg**

Distancia a las 3 principales aduanas carreteras fronterizas (km) (2022)

Nuevo Laredo: **719.0**

Ciudad Juárez: **2,428.5**

Tijuana: **1,378.1**

Fuente: SICT-INEGI - SEDECO

9,563

Egresados (2023-2024)



24

Instituciones

3,781

Egresados en campos STEM

2,781

Ingeniería, manufactura y construcción



540

Tecnologías de la información y la comunicación

460

Ciencias naturales, matemáticas y estadística

Principales instituciones con mayor número de egresados STEM



Universidad Autónoma de San Luis Potosí

1,246

UNIVERSIDAD POLITÉCNICA DE SAN LUIS POTOSÍ

Universidad Politécnica de San Luis Potosí

553



Universidad Tecnológica de San Luis Potosí

Universidad Tecnológica de San Luis Potosí

537

Ingeniería, manufactura y construcción

egresados superiores y de posgrado:



284

Arquitectura y construcción



2,188

Ingeniería mecánica, eléctrica, electrónica, química y profesiones afines



309

Manufacturas y procesos

Fuente: ANUIES (ciclo escolar 2023-2024)



Gobierno de **México**

Economía
 Secretaría de Economía



San Luis Potosí

Marzo 2025

MIPYMES

125,204
empresas

- Micro 118,148
- Pequeñas 5,912
- Medianas 1,144

Fuente: INEGI - DENUF (Mar. 2025)

SECTORES POTENCIALES



Energías renovables



Logística



Automotriz

Fuente: SEDECO

PRINCIPALES INDICADORES

16 posición PIB

\$ 749 mmdp a precios de mercado (2023)



-1.1 %

Crecimiento en la actividad económica (Sep. 2024)

\$ 260,891

pesos de PIB per cápita (2023)



27

Posición por crecimiento económico (Sep. 2024)

2.4 %

PIB nacional (2023)

Fuente: INEGI

COMERCIO EXTERIOR



12,445

MDD

Compras internacionales



14,437

MDD

Ventas internacionales

Principales sectores exportados



5,226
MDD

Vehículos terrestres, partes y accesorios



3,148
MDD

Máquinas, aparatos y material eléctrico, y sus partes



1,953
MDD

Máquinas, aparatos y artefactos mecánicos, y sus partes

Fuente: SE. Balanza Comercial de Mercancías de México (2024)

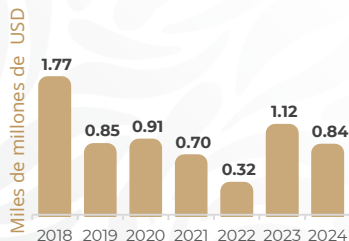
INVERSIÓN EXTRANJERA DIRECTA

Top 3 por origen de inversión de 2024


- 1 E. U. A. 2 mmdd
- 2 Alemania 1.86 mmdd
- 3 Canadá 1.09 mmdd

IED histórica recibida (2018 - 2024)

6.52
(MMDD)



IED por sector, nivel rama (MMDD)



Fuente: SE (2024)



Gobierno de **México**

Economía
Secretaría de Economía