

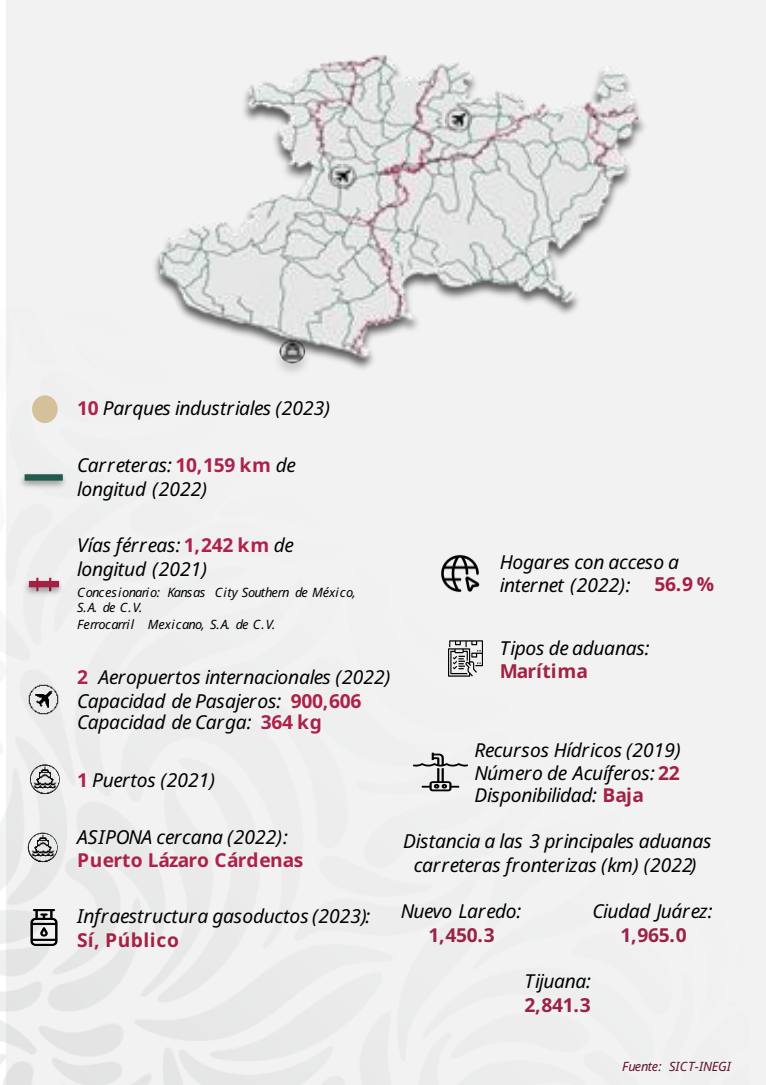


Michoacán de Ocampo

Diciembre 2025



INFRAESTRUCTURA Y RECURSOS



TALENTO MEXICANO EN EDUCACIÓN SUPERIOR





Michoacán de Ocampo

Diciembre 2025

MIPYMES

285,168
empresas

• Micro 274,345
• Pequeñas 9,362
• Medianas 1,461

Fuente: INEGI - DENU E (Oct. 2025)

SECTORES POTENCIALES

Servicios de alojamiento
temporal y preparación de
alimentos y bebidas

Industria
del papel

Construcción de obras de
ingeniería civil
Fuente: Data MX

COMERCIO EXTERIOR

1,936
MDD
Compras internacionales

5,128
MDD
Ventas internacionales

Principales sectores exportados

3,623
MDD
Frutas y frutos
comestibles

549
MDD
Fundición, hierro y
acero

291
MDD
Preparaciones de
hortalizas, de frutas u
otros frutos

Fuente: SE. Balanza Comercial de Mercancías de México (Sep. 2025)

PRINCIPALES INDICADORES

13
posición PIB
\$ 880 mmdp a precios de mercado
(2023)

\$ 177,618
pesos de PIB per cápita (2023)

2.8 %
PIB nacional
(2023)

-1.8 %
Crecimiento en la actividad económica
(2024)

27
Posición por crecimiento económico
(2024)

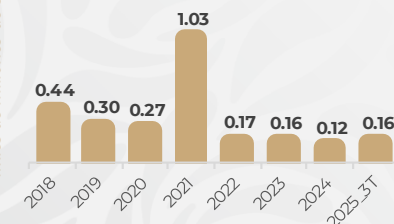
Fuente: INEGI

INVERSIÓN EXTRANJERA DIRECTA

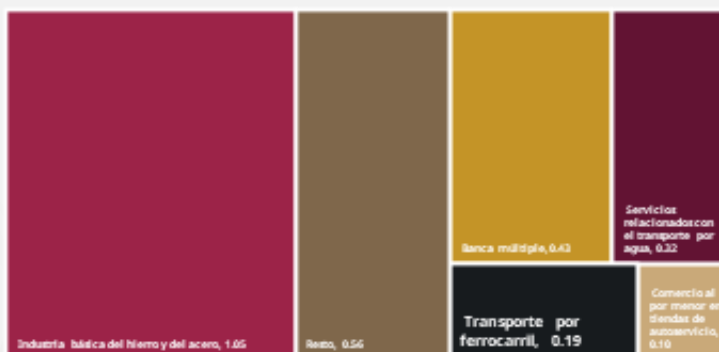
IED histórica
recibida
(2018 - 3T
2025)

2.65
(MMD)

Miles de millones de USD



IED por sector, nivel rama (MMD)



Source: SE (3T 2025)



Gobierno de
México

Economía
Secretaría de Economía