



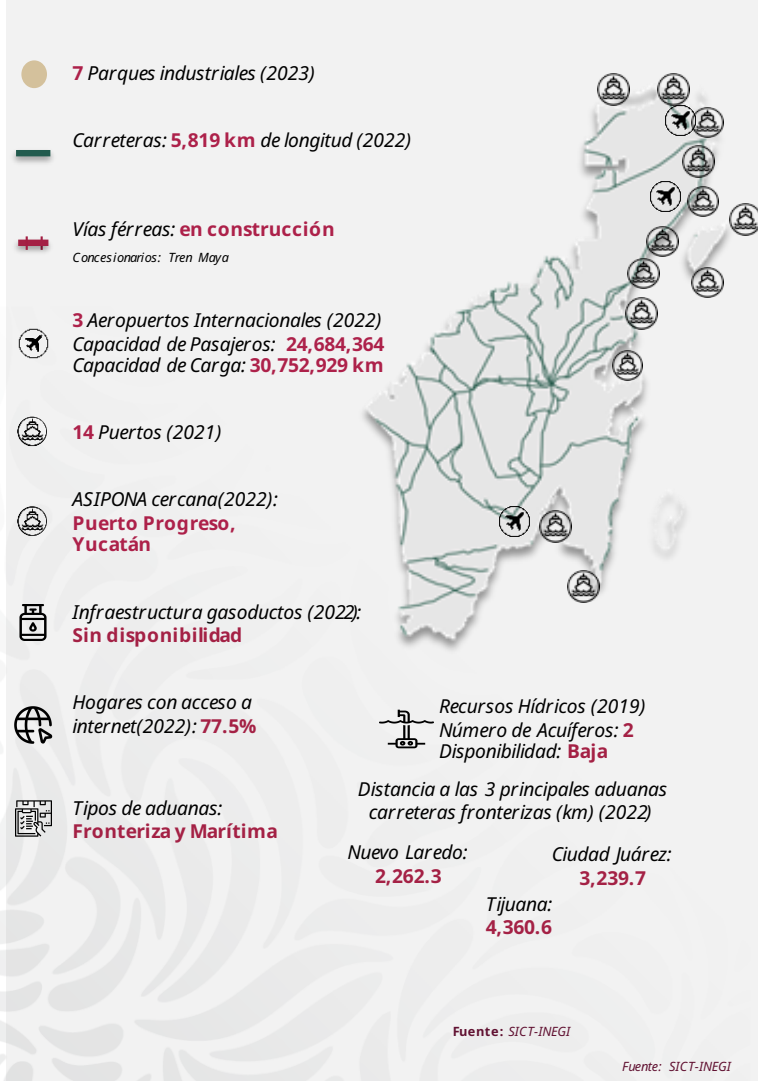
# Quintana Roo

Subsecretaría de Comercio Exterior  
Unidad de Inteligencia Económica Global  
Dirección General de Inversión Extranjera

Diciembre 2025



## INFRAESTRUCTURA Y RECURSOS



## TALENTO MEXICANO EN EDUCACIÓN SUPERIOR



Gobierno de  
**México**

**Economía**  
Secretaría de Economía



# Quintana Roo

Subsecretaría de Comercio Exterior  
Unidad de Inteligencia Económica Global  
Dirección General de Inversión Extranjera

Diciembre 2025

## MIPYMES



**68,596**  
empresas

- Micro 61,966
- Pequeñas 5,629
- Medianas 1,001

Fuente: INEGI - DENU E (Oct. 2025)

## SECTORES POTENCIALES



Servicios de salud y  
de asistencia social



Agricultura, cría y  
explotación de animales,  
aprovechamiento forestal,  
pesca y caza



Minería

Fuente: Data MX

## COMERCIO EXTERIOR



**585**  
MDD  
Compras internacionales



**86**  
MDD  
Ventas internacionales

### Principales sectores exportados



**17**  
MDD  
Vidrio y sus  
manufacturas



**12**  
MDD  
Azúcares y artículos de  
confitería



**7**  
MDD  
Máquinas, aparatos y  
material eléctrico, y  
sus partes

Fuente: SE. Balanza Comercial de Mercancías de México (Sep. 2025)

## PRINCIPALES INDICADORES



**21**  
posición PIB  
\$ 511 mmdp a precios de mercado  
(2023)



**\$ 264,463**  
pesos de PIB per cápita (2023)



**1.6 %**  
PIB nacional  
(2023)



**-16.9 %**  
Crecimiento en la actividad económica  
(2024)



**32**  
Posición por crecimiento económico  
(2024)

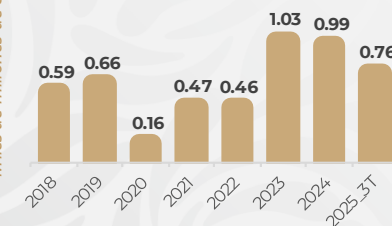
Fuente: INEGI

## INVERSIÓN EXTRANJERA DIRECTA

IED histórica  
recibida  
(2018 - 3T  
2025)

**5.13**  
(MMD)


Miles de millones de USD



### Top 3 por origen de inversión

- 1 España 1.54 MMDD
- 2 EE. UU. 1.34 MMDD
- 3 Canadá 0.63 MMDD

### IED por sector, nivel rama (MMD)



Source: SE (3T 2025)



Gobierno de  
**México**

**Economía**  
Secretaría de Economía