

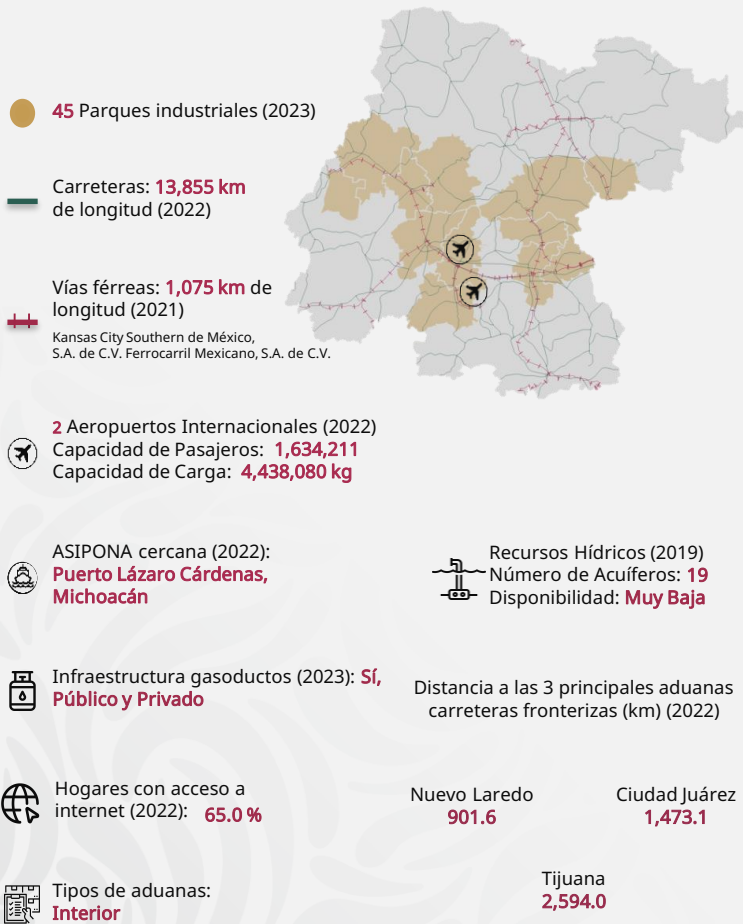


Guanajuato

Marzo 2026



INFRAESTRUCTURA Y RECURSOS



TALENTO MEXICANO EN EDUCACIÓN SUPERIOR





Guanajuato

Marzo 2026

MIPYMES



293,698
empresas

- Micro 277,148
- Pequeñas 14,003
- Medianas 2,547

Fuente: INEGI - DENU (Consulta Mar. 2025)

SECTORES POTENCIALES



Servicios de esparcimiento, culturales y deportivos



Construcción



Transportes, correos y almacenamiento

Fuente: Data MX

COMERCIO EXTERIOR



19,617
MDD

Compras internacionales



21,544
MDD

Ventas internacionales

Principales sectores exportados



10,742
MDD

Vehículos terrestres, partes y accesorios



1,836
MDD

Máquinas, aparatos y material eléctrico, y sus partes



1,744
MDD

Máquinas, aparatos y artefactos mecánicos, y sus partes

Fuente: SE. Balanza Comercial de Mercancías de México (Dic. 2025)

PRINCIPALES INDICADORES



5

posición PIB
\$ 1,407 mmdp a precios de mercado (2023)



\$ 223,085

pesos de PIB per cápita (2023)



4.4 %

PIB nacional (2023)



2.9 %

Crecimiento en la actividad económica (2024)



8

Posición por crecimiento económico (2024)

Fuente: INEGI

INVERSIÓN EXTRANJERA DIRECTA

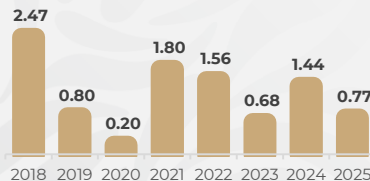
Top 3 por origen de inversión

IED histórica recibida (2018 - 2025)

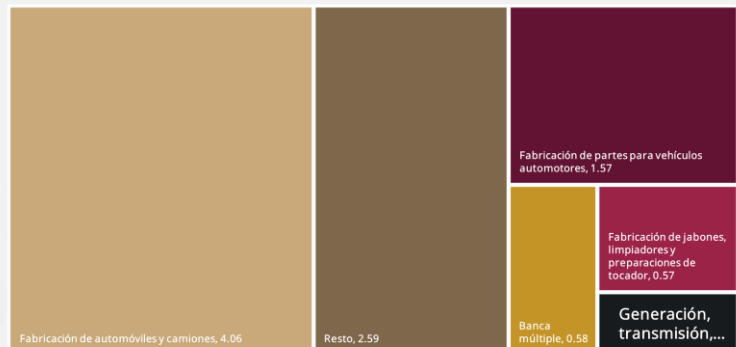
- 1 Japón 4.39 MMDD
- 2 EE. UU. 1.98 MMDD
- 3 España 1.02 MMDD

9.71
(BUSD)

Miles de millones de USD



IED por sector, nivel rama (MMD)



Fuente: SE (2025)

