



# Hidalgo

Marzo 2026



**1.5 millones**  
Población Económicamente Activa (PEA) (Dic. 2025)



**2.2%**  
Tasa de desempleo (Dic. 2025) con respecto a la PEA



**30 años**  
Edad promedio de la población (Dic. 2020)



**9.9**  
Promedio de Escolaridad (2024-2025)

Fuente: INEGI-SEP

## INFRAESTRUCTURA Y RECURSOS

**12** Parques industriales (2024)

Carreteras: **13,822 km** de longitud (2022)

Vías férreas: **876 km** de longitud (2021)

Concesionarios: Ferrocarril Mexicano, S.A. de C.V. Ferrosur, S.A. de C.V. Kansas City Southern de México, S.A. de C.V.

**1** Aeropuerto Internacional (2022)  
Capacidad de Pasajeros: **285**

ASIPONA cercana (2022):  
**Puerto de Tuxpan, Veracruz**

Infraestructura gasoductos (2023): **Sí, Público y Privado**

Recursos Hídricos (2019)  
Número de Acuíferos: **21**  
Disponibilidad: **Media**

Hogares con acceso a internet (2022): **58.3 %**



Distancia a las 3 principales aduanas carreteras fronterizas (km) (2024)

Nuevo Laredo: **1,130.0**

Ciudad Juárez: **1,881.0**

Tijuana: **2,776.0**

Fuente: SICT-INEGI-SEDECO

## TALENTO MEXICANO EN EDUCACIÓN SUPERIOR

**18,903**

Egresados (2024-2025)

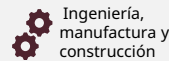


**34**  
Instituciones

**8,674**

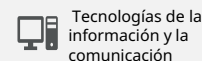
Egresados en campos STEM

**5,387**



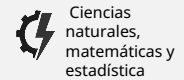
Ingeniería, manufactura y construcción

**1,484**



Tecnologías de la información y la comunicación

**535**



Ciencias naturales, matemáticas y estadística

**Principales instituciones**  
con mayor número de egresados STEM



UNIVERSIDAD AUTÓNOMA DEL ESTADO DE HIDALGO  
**2,227**



UNIVERSIDAD TECNOLÓGICA TULA-TEPEJI  
**1,168**




UNIVERSIDAD TECNOLÓGICA DE LA HUASTECA HIDALGUENSE  
**620**

**Ingeniería, manufactura y construcción**  
egresados superiores y de posgrado:



**1,120**  
Arquitectura y construcción



**3,578**  
Ingeniería mecánica, eléctrica, electrónica, química y profesiones afines



**689**  
Manufacturas y procesos

Source: ANUIES (2024-2025 school year)





# Hidalgo

Marzo 2026

## MIPYMES

**159,394**  
empresas

- Micro 153,245
- Pequeñas 5,265
- Medianas 884

Fuente: INEGI - DENU (Consulta Mar. 2025)

## SECTORES POTENCIALES



Agroindustria



Transportes, correos y almacenamiento



Industria química sostenible  
Fuente: Data MX

## COMERCIO EXTERIOR



**1,778**  
MDD  
Compras internacionales



**1,873**  
MDD  
Ventas internacionales

### Principales sectores exportados



**1,106**  
MDD  
Vehículos y material para vías férreas



**378**  
MDD  
Máquinas, aparatos y material eléctrico, y sus partes



**84**  
MDD  
Máquinas, aparatos y artefactos mecánicos, y sus partes

Fuente: SE. Balanza Comercial de Mercancías de México (Dic. 2025)

## PRINCIPALES INDICADORES



**20**  
posición PIB  
\$ 545 mmdp a precios de mercado (2023)



**\$ 168,783**  
pesos de PIB per cápita (2023)



**1.7 %**  
PIB nacional (2023)



**1.3 %**  
Crecimiento en la actividad económica (2024)



**13**  
Posición por crecimiento económico (2024)

Fuente: INEGI

## INVERSIÓN EXTRANJERA DIRECTA

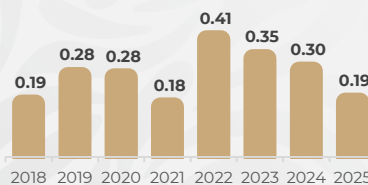
### Top 3 por origen de inversión

- 1 Canadá 0.78 MMDD
- 2 EE. UU. 0.71 MMDD
- 3 España 0.37 MMDD

IED histórica recibida (2018 - 2025)

**2.18**  
(BUSD)

Miles de millones de USD



### IED por sector, nivel rama (MMD)



Fuente: SE (2025)

