



Michoacán de Ocampo

Marzo 2026



2.2 millones

Población Económicamente Activa (PEA) (Dic. 2025)



1.4%

Tasa de desempleo (Dic. 2025) con respecto a la PEA



28 años

Edad promedio de la población (Dic. 2020)

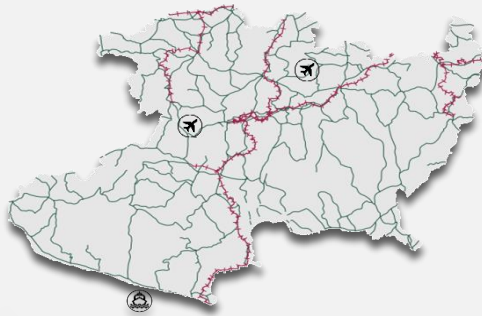


9.1

Promedio de Escolaridad (2024-2025)

Fuente: INEGI-SEP

INFRAESTRUCTURA Y RECURSOS



10 Parques industriales (2023)

Carreteras: **10,159 km** de longitud (2022)

Vías férreas: **1,242 km** de longitud (2021)

Concesionario: Kansas City Southern de México, S.A. de C.V.
Ferrocarril Mexicano, S.A. de C.V.

2 Aeropuertos internacionales (2022)
Capacidad de Pasajeros: **900,606**
Capacidad de Carga: **364 kg**

1 Puertos (2021)

ASIPONA cercana (2022):
Puerto Lázaro Cárdenas

Infraestructura gasoductos (2023): **Sí, Público**

Hogares con acceso a internet (2022): **56.9 %**

Tipos de aduanas:
Marítima

Recursos Hídricos (2019)
Número de Acuíferos: **22**
Disponibilidad: **Baja**

Distancia a las 3 principales aduanas carreteras fronterizas (km) (2022)

Nuevo Laredo: **1,450.3**
Ciudad Juárez: **1,965.0**

Tijuana: **2,841.3**

Fuente: SICT-INEGI

TALENTO MEXICANO EN EDUCACIÓN SUPERIOR

15,634

Egresados (2024-2025)



44

Instituciones

6,977

Egresados en campos STEM

3,243

Ingeniería, manufactura y construcción

727

Tecnologías de la información y la comunicación

1,014

Ciencias naturales, matemáticas y estadística

Principales instituciones con mayor número de egresados STEM



UNIVERSIDAD MICHOACANA DE SAN NICOLÁS DE HIDALGO
2,914



INSTITUTO TECNOLÓGICO DE MORELIA
695



INSTITUTO TECNOLÓGICO SUPERIOR DE CIUDAD HIDALGO
569


Ingeniería, manufactura y construcción

egresados superiores y de posgrado:



615

Arquitectura y construcción



2,374

Ingeniería mecánica, eléctrica, electrónica, química y profesiones afines



254

Manufacturas y procesos

Fuente: ANUIES (ciclo escolar 2024-2025)





Michoacán de Ocampo

Marzo 2026

MIPYMES



285,168
empresas

- Micro 274,345
- Pequeñas 9,362
- Medianas 1,461

Fuente: INEGI - DENU(Consulta Mar. 2025)

SECTORES POTENCIALES



Servicios de alojamiento temporal y preparación de alimentos y bebidas



Industria del papel



Construcción de obras de ingeniería civil

Fuente: Data MX

COMERCIO EXTERIOR



2,468
MDD

Compras internacionales



6,681
MDD

Ventas internacionales

Principales sectores exportados



4,630
MDD

Frutas y frutos comestibles



719
MDD

Fundición, hierro y acero



401
MDD

Preparaciones de hortalizas, de frutas u otros frutos

Fuente: SE. Balanza Comercial de Mercancías de México (Dic. 2025)

PRINCIPALES INDICADORES



13

posición PIB
\$ 880 mmdp a precios de mercado (2023)



\$ 177,618

pesos de PIB per cápita (2023)



2.8 %

PIB nacional (2023)



-1.8 %

Crecimiento en la actividad económica (2024)



27

Posición por crecimiento económico (2024)

Fuente: INEGI

INVERSIÓN EXTRANJERA DIRECTA

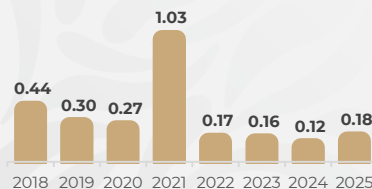
IED histórica recibida (2018 - 2025)

2.67
(BUSD)

Miles de millones de USD

Top 3 por origen de inversión

- 1 Luxemburgo 1.05 MMDD
- 2 España 0.38 MMDD
- 3 EE. UU. 0.32 MMDD



IED por sector, nivel rama (MMD)



Fuente: SE (2025)

