



Nuevo León

Marzo 2026



3 millones

Población Económicamente Activa (PEA) (Dic. 2025)



2.8%

Tasa de desempleo (Dic. 2025) con respecto a la PEA



30 años

Edad promedio de la población (Dic. 2020)



11.1

Promedio de Escolaridad (2024-2025)

Fuente: INEGI-SEP

INFRAESTRUCTURA Y RECURSOS

40 Parques industriales (2023)

Carreteras: **7,358 km** de longitud (2022)

Vías férreas: **1,092 km** de longitud (2021)

Concesionarios: Kansas City Southern de México, S.A. de C.V. Ferrocarril Mexicano, S.A. de C.V.

2 Aeropuertos Internacionales (2022)
Capacidad de Pasajeros: **5,943,565**
Capacidad de Carga: **64,704,807 kg**

ASIPONA cercana(2022):
Puerto de Altamira, Tamaulipas

Infraestructura gasoductos(2023): **Sí, Público y Privado**

Hogares con acceso a internet (2022): **81.5 %**

Recursos Hídricos (2019)
Número de Acuíferos: **23**
Disponibilidad: **Baja**

Tipos de aduanas:
Fronteriza e Interior

Distancia a las 3 principales aduanas carreteras fronterizas (km) (2022)

Nuevo Laredo: **247.1**

Ciudad Juárez: **1,169.2**

Tijuana: **2,290.1**

Fuente: SICT-INEGI

TALENTO MEXICANO EN EDUCACIÓN SUPERIOR

29,535

Egresados (2024-2025)

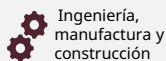


29
Instituciones

10,497

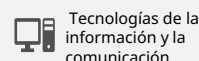
Egresados en campos STEM

5,469




Ingeniería, manufactura y construcción

2,085



Tecnologías de la información y la comunicación

1,265



Ciencias naturales, matemáticas y estadística

Principales instituciones con mayor número de egresados STEM



UNIVERSIDAD AUTÓNOMA DE NUEVO LEÓN

6,739



UNIVERSIDAD TECNOLÓGICA SANTA CATARINA

1,305



UNIVERSIDAD TECNOLÓGICA GENERAL MARIANO ESCOBEDO

860

Ingeniería, manufactura y construcción
egresados superiores y de posgrado:



898

Arquitectura y construcción



4,102

Ingeniería mecánica, eléctrica, electrónica, química y profesiones afines



469

Manufacturas y procesos

Fuente: ANUIES (ciclo escolar 2024-2025)



Gobierno de **México**

Economía
Secretaría de Economía



Nuevo León

Marzo 2026

MIPYMES



206,670
empresas

- Micro **184,856**
- Pequeñas **18,178**
- Medianas **3,636**

Fuente: INEGI - DENU (Consulta Mar. 2025)

SECTORES POTENCIALES



Agricultura, cría y explotación de animales, aprovechamiento forestal, pesca y caza



Servicios de alojamiento temporal y preparación de alimentos y bebidas



Minería

Fuente: Data MX

COMERCIO EXTERIOR



66,070
MDD

Compras internacionales



69,741
MDD

Ventas internacionales

Principales sectores exportados



22,441
MDD

Máquinas, aparatos y artefactos mecánicos, y sus partes



14,776
MDD

Máquinas, aparatos y material eléctrico, y sus partes



10,515
MDD

Vehículos terrestres, partes y accesorios

Fuente: SE. Balanza Comercial de Mercancías de México (Dic. 2025)

PRINCIPALES INDICADORES



3

posición PIB
\$ 2,503 mmdp a precios de mercado (2023)



\$ 410,775

pesos de PIB per cápita (2023)



7.9 %

PIB nacional (2023)



3.1 %

Crecimiento en la actividad económica (2024)



7

Posición por crecimiento económico (2024)

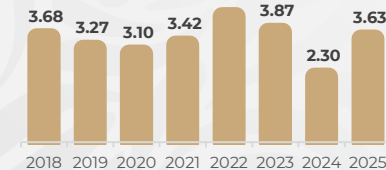
Fuente: INEGI

INVERSIÓN EXTRANJERA DIRECTA

IED histórica recibida (2018 - 2025)

27.68
(BUSD)

Miles de millones de USD



Top 3 por origen de inversión

- 1 EE. UU. 11.73 MMDD
- 2 Argentina 5.61 MMDD
- 3 Corea 1.89 MMDD

IED por sector, nivel rama (MMD)



Fuente: SE (2025)

