



Querétaro

Marzo 2026



1.2 millones

Población Económicamente Activa (PEA) (Dic. 2025)



2.4%

Tasa de desempleo (Dic. 2025) con respecto a la PEA



29 años

Edad promedio de la población (Dic. 2020)

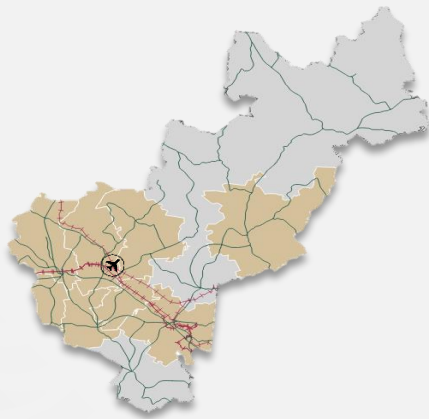


11.2

Promedio de Escolaridad (2024-2025)

Fuente: INEGI-SEP

INFRAESTRUCTURA Y RECURSOS



50 Parques industriales (2024)

Carreteras: 3,451 km de longitud (2022)

Vías férreas: 476 km de longitud (2021)

Concesionarios: Ferrocarril Mexicano, S.A. de C.V. Kansas City Southern de México, S.A. de C.V.

1 Aeropuerto Internacional (2023)
Capacidad de Pasajeros: **1,784,366**
Capacidad de Carga: **79,824,000 kg**

ASIPONA cercana(2022): **Puerto de Tuxpan, Veracruz**

Infraestructura gasoductos(2023): (CENAGAS) **Sí, Público y Privado**

Recursos Hídricos (2019) Número de Acuíferos: **11** Disponibilidad: **Baja**

Hogares con acceso a internet (2022): **77.4 %**

Tipos de aduanas: **Interior**

Distancia a las 3 principales aduanas carreteras fronterizas (km) (2022)

Nuevo Laredo: **941.8** Ciudad Juárez: **1,577.8**
Tijuana: **2,698.7**

Fuente: SICT-INEGI

TALENTO MEXICANO EN EDUCACIÓN SUPERIOR

14,829
Egresados (2024-2025)



24

Instituciones

7,125

Egresados en campos STEM



4,619
Ingeniería, manufactura y construcción



1,225
Tecnologías de la información y la comunicación



668
Ciencias naturales, matemáticas y estadística

Principales instituciones con mayor número de egresados STEM



UNIVERSIDAD AUTÓNOMA DE QUERÉTARO

1,762



UNIVERSIDAD TECNOLÓGICA DE QUERÉTARO

1,638



UNIVERSIDAD TECNOLÓGICA DE SAN JUAN DEL RÍO


937

Ingeniería, manufactura y construcción egresados superiores y de posgrado:



402

Arquitectura y construcción



3,861

Ingeniería mecánica, eléctrica, electrónica, química y profesiones afines



356

Manufacturas y procesos

Fuente: ANUIES (ciclo escolar 2024-2025)



Gobierno de **México**

Economía
Secretaría de Economía



Querétaro

Marzo 2026


MIPYMES


107,420
empresas

- Micro **99,482**
- Pequeñas **6,470**
- Medianas **1,468**

Fuente: INEGI - DENU (Consulta Mar. 2025)

SECTORES POTENCIALES



Automotriz



Aeroespacial



Tecnologías de la información

Fuente: Data MX

COMERCIO EXTERIOR



23,141
MDD

Compras internacionales



21,305
MDD

Ventas internacionales

Principales sectores exportados



6,629
MDD

Vehículos terrestres, partes y accesorios



5,071
MDD

Máquinas, aparatos y artefactos mecánicos, y sus partes



2,296
MDD

Máquinas, aparatos y material eléctrico, y sus partes

Fuente: SE. Balanza Comercial de Mercancías de México (Dic. 2025)

PRINCIPALES INDICADORES



15

posición PIB

\$ 765 mmdp a precios de mercado (2023)



\$ 304,645

pesos de PIB per cápita (2023)



2.4 %

PIB nacional (2023)



-0.8 %

Crecimiento en la actividad económica (2024)



23

Posición por crecimiento económico (2024)

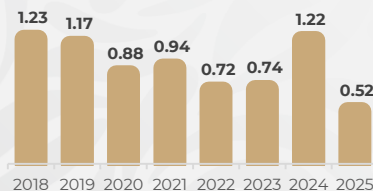
Fuente: INEGI

INVERSIÓN EXTRANJERA DIRECTA

IED histórica recibida (2018 - 2025)

7.41
(BUSD)

Miles de millones de USD



Top 3 por origen de inversión

- 1 EE. UU. 1.93 MMDD
- 2 Canadá 1.27 MMDD
- 3 España 0.86 MMDD

IED por sector, nivel rama (MMD)



Fuente: SE (2025)

