



Yucatán

Marzo 2026



1.2 millones

Población Económicamente Activa (PEA) (Dic. 2025)



1.5%

Tasa de desempleo (Dic. 2025) con respecto a la PEA



30 años

Edad promedio de la población (Dic. 2020)

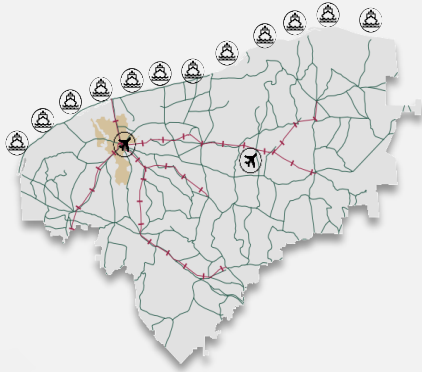


10.2

Promedio de Escolaridad (2024-2025)

Fuente: INEGI-SEP

INFRAESTRUCTURA Y RECURSOS



11 Parques industriales (2023)

Carreteras: **12,344 km** de longitud (2022)

Vías férreas: **641 km** de longitud (2021)
Concesionario: Tren Maya

2 Aeropuertos Internacionales (2022)
Capacidad de Pasajeros: **1,619,804**
Capacidad de Carga: **19,890,702 kg**

2 Puertos (2021)

ASIPONA cercana (2022): **Puerto Progreso**



Infraestructura a gaseoductos (2023): **Sí, Privado**



Recursos Hídricos (2019)
Número de Acuíferos: **1**
Disponibilidad: **Alta**



Hogares con acceso a internet (2022): **65.9%**



Tipo de aduana: **Marítima**

Distancia a las 3 principales aduanas carreteras fronterizas (km) (2022)

Nuevo Laredo: **2,248.9**

Ciudad Juárez: **3,226.3**

Tijuana: **4,347.2**

Fuente: SICT-INEGI

TALENTO MEXICANO EN EDUCACIÓN SUPERIOR

8,715

Egresados (2024-2025)



28

Instituciones

3,737

Egresados en campos STEM



1,744
Ingeniería, manufactura y construcción



651
Tecnologías de la información y la comunicación



458
Ciencias naturales, matemáticas y estadística

Principales instituciones con mayor número de egresados STEM



UNIVERSIDAD AUTÓNOMA DE YUCATÁN

1,437



INSTITUTO TECNOLÓGICO DE MÉRIDA

546



UNIVERSIDAD TECNOLÓGICA METROPOLITANA


448

Ingeniería, manufactura y construcción egresados superiores y de posgrado:



327

Arquitectura y construcción



1,364

Ingeniería mecánica, eléctrica, electrónica, química y profesiones afines



53

Manufacturas y procesos

Fuente: ANUIES (ciclo escolar 2024-2025)





Yucatán

Marzo 2026

MIPYMES


144,342
empresas


- Micro 135,790
- Pequeñas 7,397
- Medianas 1,155

Fuente: INEGI - DENU (Consulta Mar. 2025)

SECTORES POTENCIALES


Servicios de salud y de asistencia social


Transportes, correos y almacenamiento


Minería
Fuente: Data MX

COMERCIO EXTERIOR



2,976
MDD
Compras internacionales


2,943
MDD
Ventas internacionales

Principales sectores exportados



830
MDD
Máquinas, aparatos y artefactos mecánicos, y sus partes


495
MDD
Perlas finas o cultivadas; piedras o metales preciosos; bisutería


401
MDD
Carne y despojos comestibles


Fuente: SE. Balanza Comercial de Mercancías de México (Dic. 2025)


PRINCIPALES INDICADORES


22
posición PIB
\$ 507 mmdp a precios de mercado (2023)


\$ 213,170
pesos de PIB per cápita (2023)


1.6 %
PIB nacional (2023)


1.9 %
Crecimiento en la actividad económica (2024)


11
Posición por crecimiento económico (2024)

Fuente: INEGI

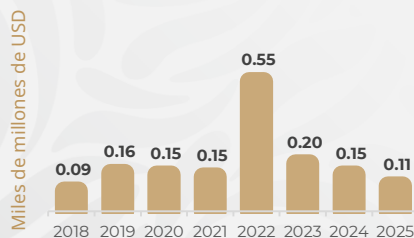
INVERSIÓN EXTRANJERA DIRECTA

IED histórica recibida (2018 - 2025)

1.56
(BUSD)

Top 3 por origen de inversión

- 1 EE. UU. 0.62 MMDD
- 2 China 0.36 MMDD
- 3 España 0.15 MMDD



IED por sector, nivel rama (MMD)



Fuente: SE (2025)

