


MORELOS

¿CÓMO ES MORELOS?

EXTENSIÓN TERRITORIAL Y POBLACIÓN

Km2: **4,878.9**
Población: **1'971,520**
Mujeres: **52%**
Hombres: **48%**
Edad promedio: **30 años**



UBICACIÓN ESTRATÉGICA:

Morelos forma parte de la región centro del país, la cual genera casi el 40% del PIB Nacional. Ofrece ventajas logísticas por su conexión con la Ciudad de México, Estado de México, Puebla, Guerrero, puertos de altura y cabotaje.

INFRAESTRUCTURA Y CONECTIVIDAD


- Autopista del Sol
- Gasoducto
- Vía express
- Termoeléctrica
- Siglo XXI
- Aeropuerto



PIB 2021: \$255,737
millones de pesos
Incremento del **6%**
con respecto al 2020

PUEBLOS MÁGICOS

- Tepoztlán · Tlayacapan
- Xochitepec · Miacatlán



AMBIENTE EXCEPCIONAL PARA LA INNOVACIÓN TECNOLÓGICA

MÁS DE 40
Centros de Investigación

250
Laboratorios especializados



CALIDAD DE VIDA PARA EMPRENDEDORES, EMPLEADOS Y SUS FAMILIAS:


- Una Eterna Primavera
- Costo de vida asequible; alimentos y servicios básicos
- Destinos culturales
- Áreas públicas de esparcimiento y recreación

MEJORA REGULATORIA

Morelos es la 8a. Entidad Federativa en su implementación:
Simplificación de trámites, transparencia, legalidad y rápida apertura de negocios.

7 PARQUES INDUSTRIALES Y CIENTÍFICOS

- Parque Científico y Tecnológico MORELOS (i+D)
- Cuautla Parque Industrial
- Ciudad Industrial del Valle de Cuernavaca (PROCIVAC)
- Agroparque Yecapixtla de Morelos para el Mundo
- Desarrollo Industrial Emiliano Zapata (DIEZ)
- Asociación de Industriales y Empresarios de Xochitpec (AIEEX)
- Parque Yecapixtla



CAPITAL HUMANO

Altamente calificado y talentoso

- **86 Universidades** públicas y privadas 93 Centros de nivel técnico
- **2,000 investigadores**, 1,157 del SIN
- **9,056 graduados** de licenciatura y 2,039 graduados de posgrado en promedio por año



MORELOS
2018 - 2024

SECRETARÍA DE
DESARROLLO ECONÓMICO
Y DEL TRABAJO



AMSDE
Asociación Mexicana de Secretarios
de Desarrollo Económico A.C.



MORELOS


VINCULACIÓN ECONÓMICA

PROMEDIO DE
CRECIMIENTO
ECONÓMICO AÑO 2023: **2.3 %**

PROMEDIO CRECIMIENTO
DE LAS ACTIVIDADES
TERCIARIAS 2023: **3.8 %**


111,443 UNIDADES ECONÓMICAS (MAYO, 2024)

- Manufactura, Construcción, Energía, Gas y Agua **10 %**
- Servicios: **43%**
- Comercio: **45%**
- Gobierno: **1%**
- Agricultura y minería: **0.3%**



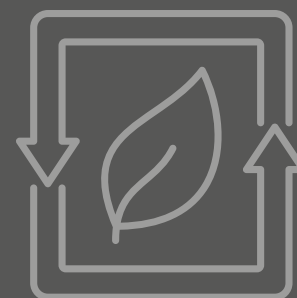
PUERTOS CERCANOS:

Lazaro Cárdenas
Altamira
Veracruz
Manzanillo



SECTORES ESTRATÉGICOS:

- Industria Metal Mecánica
- Farmacéutico
- Agroindustria
- Energía Sustentable
- Turismo
- Empresas de Base Tecnológica
- Dispositivos Médicos
- Plantas Ornamentales



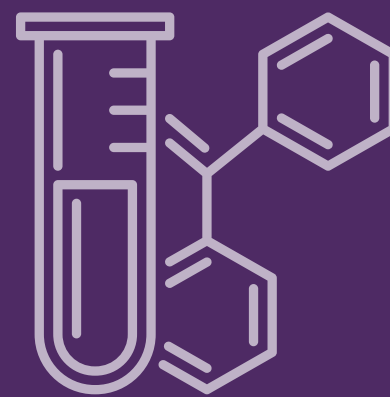
PRINCIPALES EMPRESAS:

- Nissan
- Schawabe
- Baxter
- Givaudan
- Makekawa
- Gemalto
- Continental
- Sckisui
- Bridgestone
- Freudenberg
- Grupo Alucamps
- Saint-Gobain
- Unilever



EXPORTACIONES IVT 2023 **784,665 MDD**

- Equipo de transporte **53%**
- Industria Química **13%**
- Productos minerales no metálicos **12%**
- Industria de Plástico y Hule **8%**



AGROINDUSTRIA Y PISCICULTURA:

- Nopal
- Arroz
- Noche buena
- Aguacate
- Higo
- Caña
- Pez de ornato
- Ornamentales
- Sorgo
- Rosas
- Hierbas exóticas y afrodisiacas
- Amaranto
- Albahaca



INVERSION EXTRANJERA DIRECTA:

- 2018: **251.9 MDD**
- 2019: **655.6 MDD**
- 2020: **386.7 MDD**
- 2021: **94.8 MDD**
- 2022: **81.1 MDD**
- 2023: **195.5 MDD**
- TOTAL IED 2018-2023: **1,665.5 MDD**

PRINCIPALES PAÍSES INVERSORES (2023)



91.5 MDD



38.7 MDD

PROYECTOS ESTRATÉGICOS PARA INVERTIR

- Energía Sustentable
- Reactivación del Aeropuerto
- HUB Logístico
- Agroindustria Sustentable
- Empresas de base tecnológica
- Dispositivos Médicos
- Farmacéutico
- Industria Metal Mecánica (autopartes)

